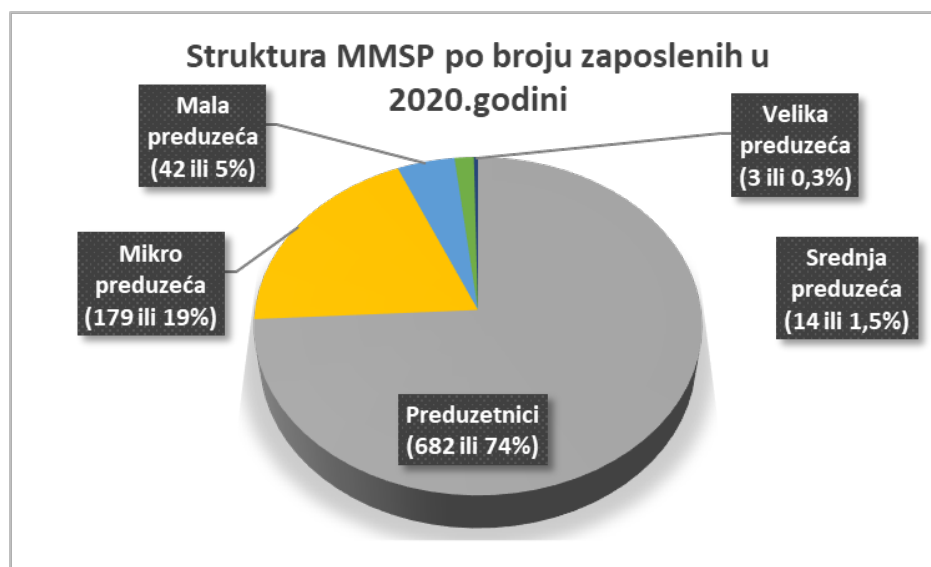


PROFIL PRIVREDE – PRNJAVOR 2020.

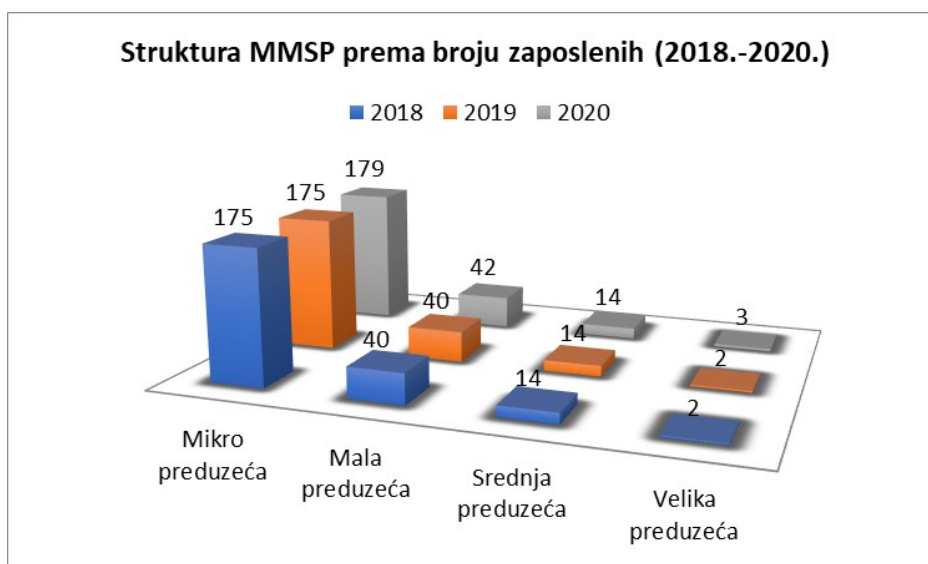
Opština Prnjavor je jedna od privredno razvijenijih opština u BiH. Zahvaljujući dobrom geografskom položaju, kvalitetnim lokacijama za investiranje, partnerskom i transparentnom odnosu sa investitorima.

- U 2020. godini, opština Prnjavor ima 920 privredna subjekata, od čega 238 pravnih lica sa predatim završnim izvještajem APIF-u za 2020. godinu, a 682 su preduzetnici.
- Dominantna je mikro struktura preduzeća sa 74,8% od ukupnog broja registrovanih privrednih subjekata u Prnjavoru.



Izvor: LRC

Grafikon 1: Struktura MMSP po broju zaposlenih u 2020. godini



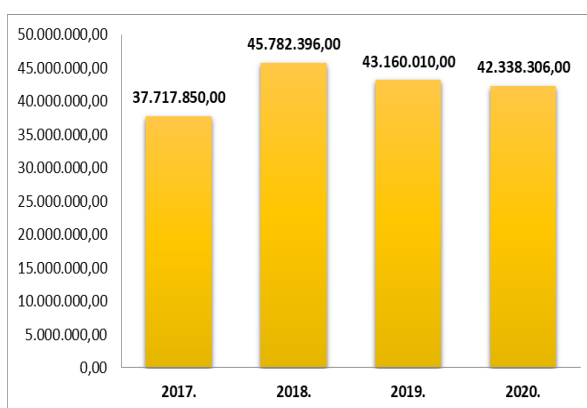
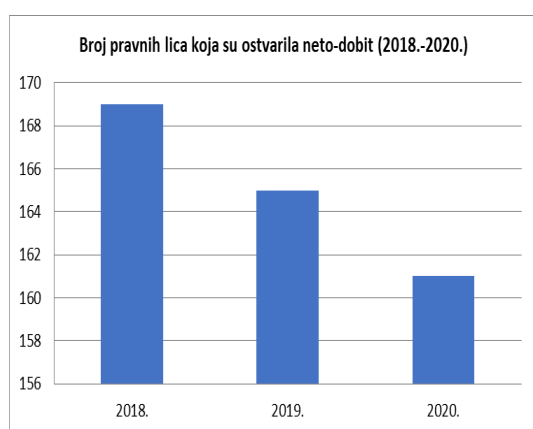
Izvor: LRC

Grafikon 2: Uporedni prikaz strukture MMSP po broju zaposlenih (2016.-2020.)

Prema strukturi MMSP po broju zaposlenih broj preduzeća je ostao nepromjenjen i dalje su najzastupljenija mikropreduzeća. Od 2017. godine broj mikropreduzeća je ostao isti.

FINANSIJSKO POSLOVANJE PRIVREDNIH SUBJEKATA

- Dobit u 2020. godini iznosi 42.338.304,000 KM.
- Prihod opštine Prnjavor u 2020. godini iznosio je 772.362.604,000 KM, što je za oko 0,76% više nego u 2019. godini, kada je prihod iznosio 766.491.211,000 KM.
- Ostvarena neto-dobit u 2020. godini je 42.338.304,000 KM dok je u 2016. neto-dobit iznosio 35.500.245,000 što je za 17% povećanja za četiri godine.
- Broj pravnih lica koja su ostvarila dobit, u periodu 2016-2020. godine je relativno uravnotežen. Broj pravnih lica koja su ostvarila dobit je 46 ili 58 % od ukupnog broja pravnih lica.



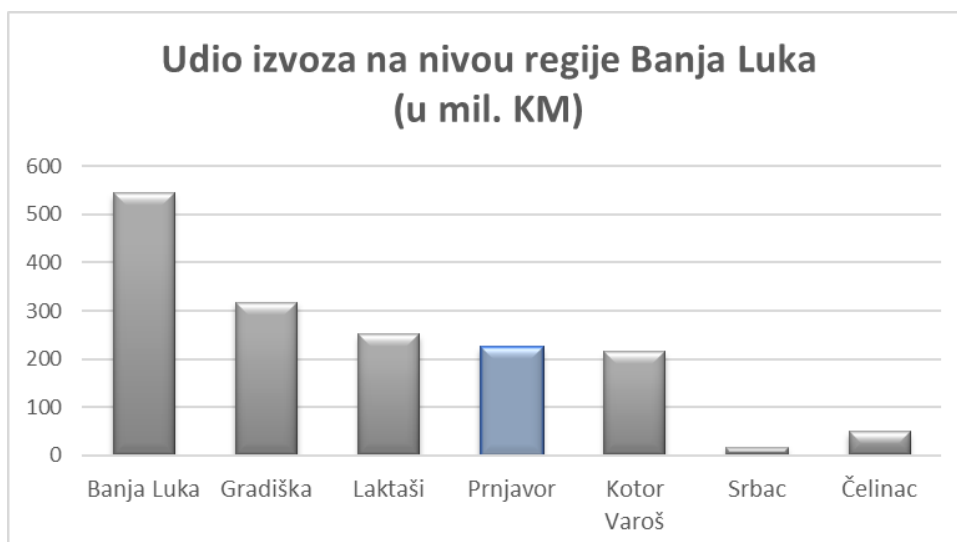
Izvor: LRC

Grafikon 3. Pravna lica koja su ostvarila dobit

Grafikon 4. Dobit privrednih subjekata 2017.-2020.

SPOLJNOTRGOVINSKA RAZMJENA

- Prema podacima LRC-a, izvoz opštine Prnjavor je za 7% veći nego u 2020. godini u odnosu na 2019. godinu u periodu 2016-2020. godine u porastu (**13%**).
- Udio izvoza opštine Prnjavor u izvozu Republike Srpske 7%, a 2% ukupnog izvoza BiH. Udio izvoza Prnjavora u RS je povećan je za 15 % u odnosu na 2016. godinu a za BiH 2% u BiH.
- U 2020. godini, opština Prnjavor je bila lider u ostvarivanju izvoza u regiji Banja Luka (oko 13 % ukupnog izvoza u regiji) (grafikon 5).

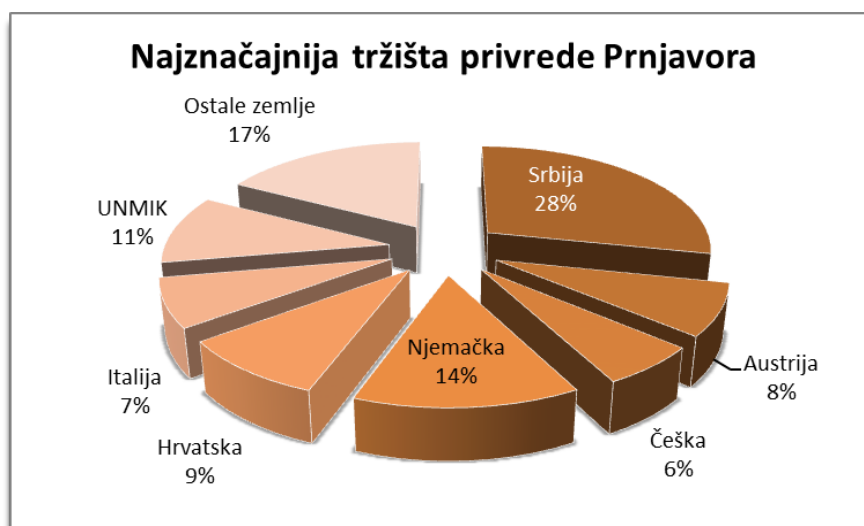


Izvor: LRC

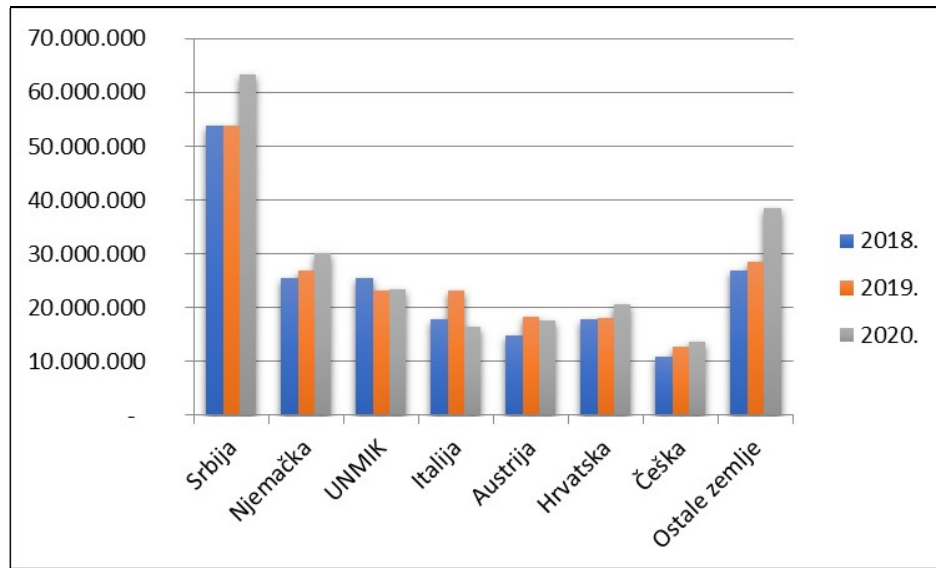
Grafikon 5. Udio izvoza opštine Prnjavor na nivou regije Banja Luka za 2020. godinu

Prema raspoloživim podacima može se zaključiti da je opština Prnjavor jedan od lidera u regiji kada je riječ o izvozu proizvoda. Posmatrajući period od 2016-2020. godine izvoz opštine Prnjavor je u stalnom porastu. Opština Prnjavor je među četiri opštine u regiji Banja Luka kada je riječ o izvozu. Izvoz opštine Prnjavor se plasira na inostrano tržište bilo da se radi o izvozu roba ili izvozu usluga.

- Glavni izvozni sektori i dalje su: drvoprerađiva, metaloprerađiva, prehrambeni sektor i trgovina.
- Privredni subjekti iz Prnjavora izvoze u 41. zemlju svijeta.
- **60 %** izvoza iz Prnjavora čini izvoz u zemlje EU.
- Zemlje u koje se u 2020. godini najviše izvozilo su: Srbija, Njemačka, UNMIK, Italija, Austrija, Hrvatska i Češka.



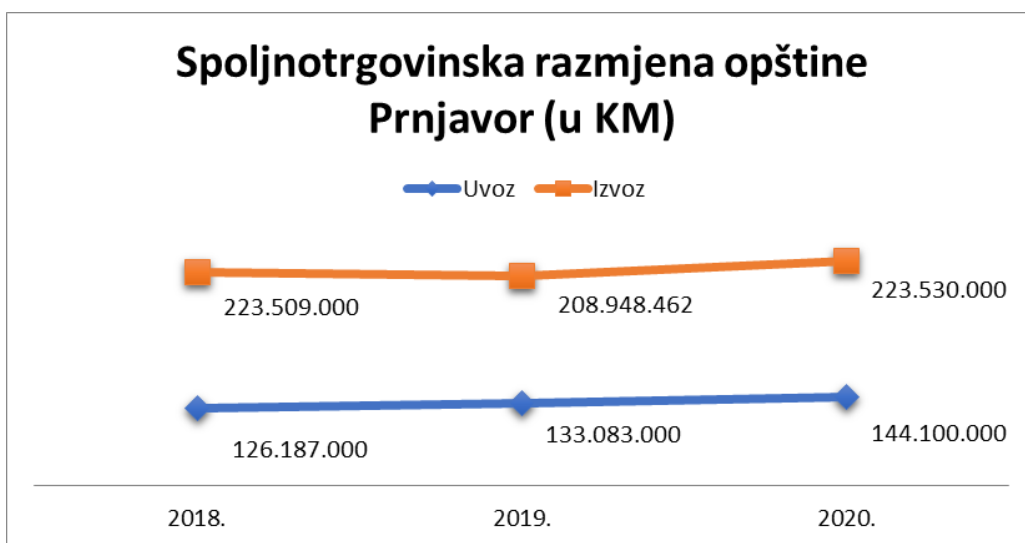
Grafikon 6. Izvozno tržište u privredi Prnjavora u 2020. godini



Grafikon 7. Zemlje u koje je Prnjavor izvezio (2018.-2020.)

Izvor: LRC

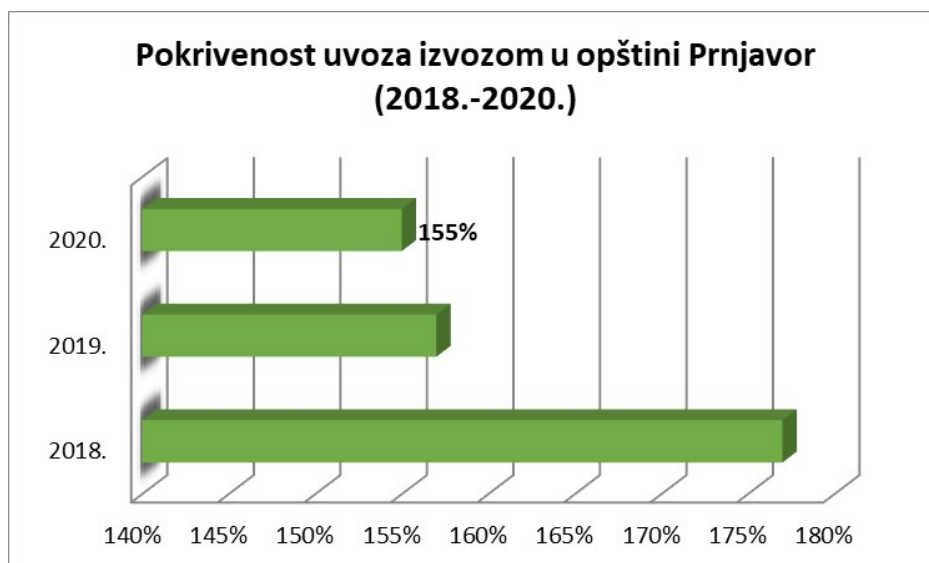
Najveća i najznačajnija izvozna tržišta prnjavorske privrede su tradicionalno Srbija, Njemačka, Italija, Hrvatska, Slovenija u koje je u 2020. godini bilo izvezeno više od 60% proizvoda. Može se zaključiti da je u periodu 2017-2020. godine primjetan porast izvoza prema svim navedenim tržištima.



Izvor: LRC

Grafikon 8. Spoljnotrgovinska razmjena u opštini Prnjavor za period 2018.-2020. godine

- U 2020. godini Prnjavor je ostvario izvoz od 223,53 miliona KM, a uvezao robe i usluga u vrijednosti od 144,10 miliona KM.
- Pokrivenost uvoza izvozom u 2020. godini iznosi 159,3 %.

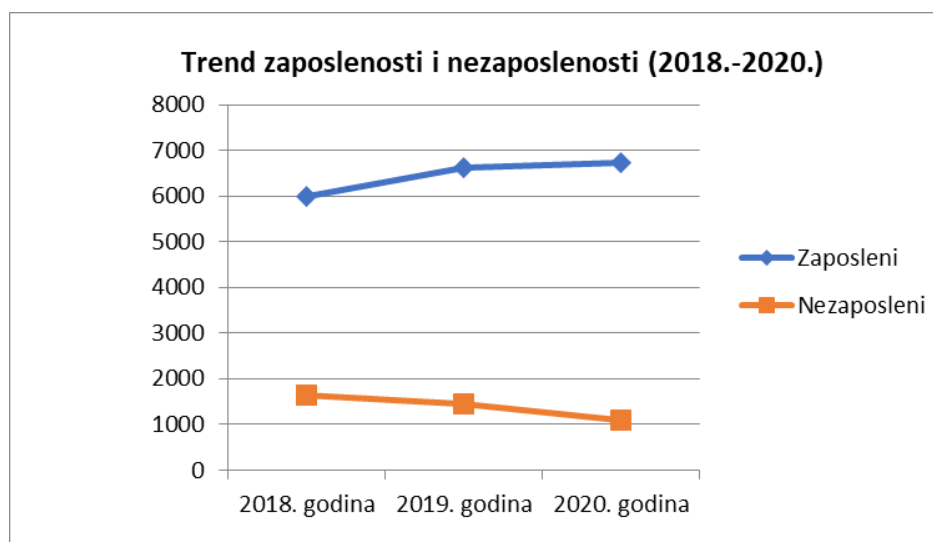


Izvor: LRC

Grafikon 9. Pokrivenost uvoza izvozom u opštini Prnjavor za period 2018.-2020. godina

ZAPOSLENOST I NEZAPOSLENOST

- Od 2015. godine, broj nezaposlenih se konstantno smanjuje.
- Broj nezaposlenih u opštini Prnjavor u 2020. godini iznosio je 1094, u 2016. godini taj broj je iznosio 2400 jasno se vidi opadanje broja nezaposlenih za 45,5%.
- Broj zaposlenih u periodu 2016-2020. raste (u 2016. godini je za 10% manje zaposlenih nego u 2020. godini).

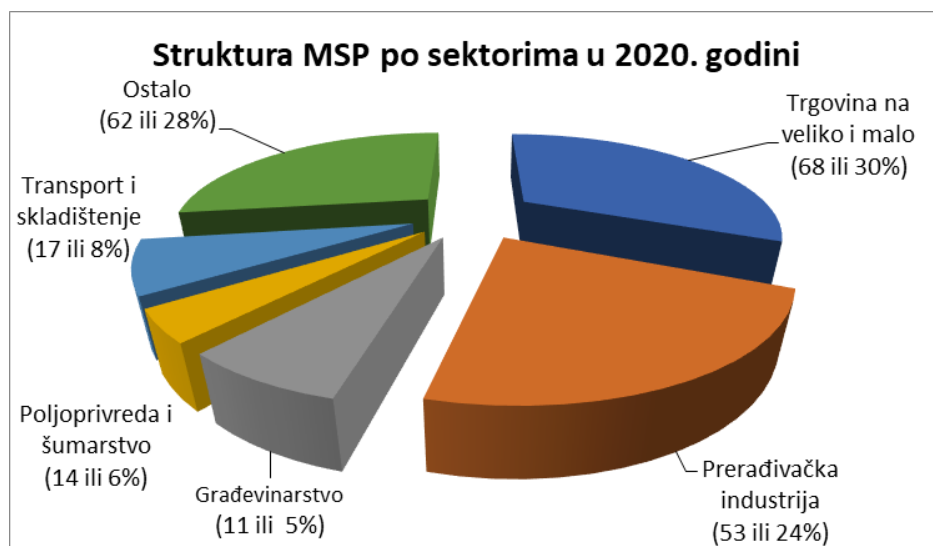


Izvor: LRC

Grafikon 10. Trend zaposlenosti i nezaposlenosti u opštini Prnjavor (2018.-2020.)

PRIORITETNI INDUSTRIJSKI SEKTORI

- Najveći broj MSP (31%) je iz oblasti trgovine na veliko i malo, a odmah za njom prerađivačka industrija sa 22%.
- 28% svih prihoda opštine Prnjavor ostvaruje se u prerađivačkoj industriji.
- Privredni subjekti iz prerađivačke industrije ostvarili su najveću dobit (oko 45%) i najveći su poslodavci, 28% od ukupnog broja zaposlenih radi u prerađivačkoj industriji.
- 63% ukupnog izvoza ostvaruju privredni subjekti u prerađivačkoj industriji.
- Prnjavor nastavlja da ulaže u sektore sa potencijalima za razvoj, koji imaju dugu tradiciju: metaloprerađivačka, drvoprerađivačka, prehrambena industrija, građevinski sektor, trgovina.

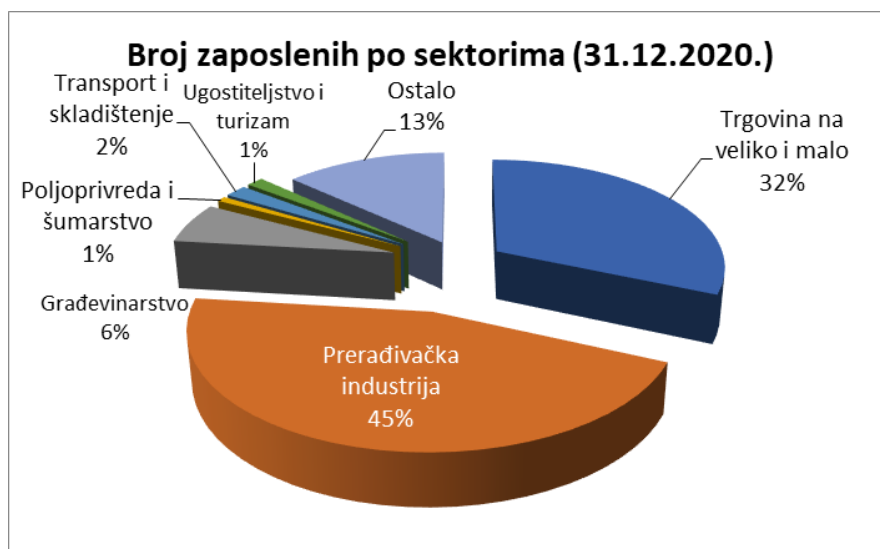


Izvor: LRC

Grafikon 11. Struktura MSP po sektorima za 2020. godinu

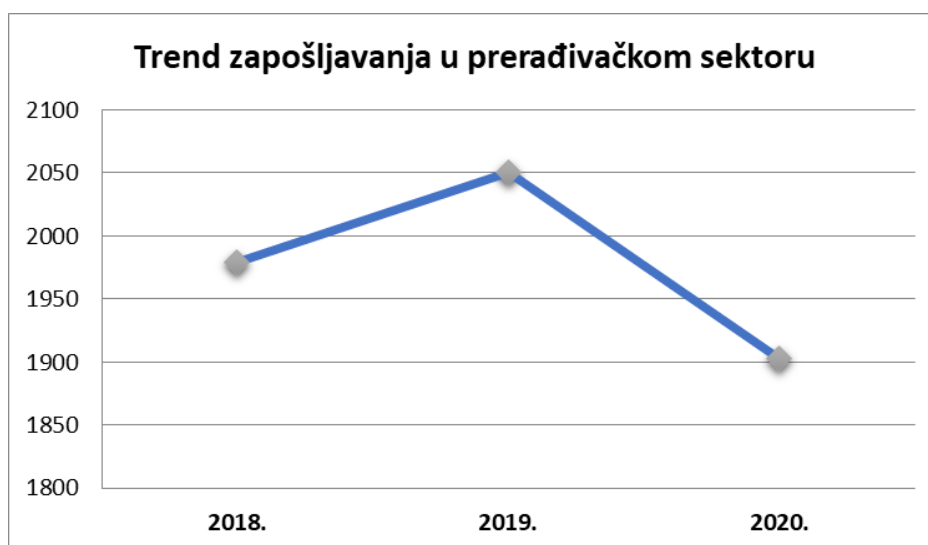
STANJE ZAPOSLENOSTI U PRERAĐIVAČKOM SEKTORU

- Najveći broj zaposlenih radi u prerađivačkoj industriji (28% od ukupnog broja zaposlenih).
- Broj zaposlenih kontinuirano je rastao sve do 2020. godine kad se bilježi blagi pad.
- Broj zaposlenih u 2020. godini u prerađivačkom sektoru je pao je u odnosu na 2019. godinu za 8%.



Izvor: LRC

Grafikon 12. Broj zaposlenih po sektorima u 2018. godini



Izvor: LRC

Grafikon 13. Trend zapošljavanja u prerađivačkom sektoru u periodu 2018.-2020.godine

PREGLED STANJA U PRIORITETNIM SEKTORIMA

METALOPRERADA

- 17 od 238 MSP posluje u sektoru metaloprerade (11%).
- 26 % svih zaposlenih u privredi na teritoriji opštine radi u ovom sektoru.

- U sektoru metaloprerade, u većini ključnih parametara se uočavaju pozitivni trendovi i stopa rasta u periodu 2016-2020. godine.
- Sektor metaloprerade ostvaruje 59,4% svojih ukupnih prihoda iz izvoza.
- 3 najvećih MSP u oblasti metaloprerade zapošljava 67% od ukupnog broja zaposlenih u ovom sektoru.

PROFIL SEKTORA METALOPRERADE (2020.)	
Broj privrednih subjekata	17
Ključni privredni subjekti	Topling d.o.o, Metalex d.o.o, Dis Eurostandard d.o.o, Ferrostil-mont d.o.o, Armako d.o.o., Topinox d.o.o.
Pretežna šifra djelatnosti	24 – Proizvodnja baznih metala (2 MSP ili 13,3%) 25 – Proizvodnja gotovih metalnih proizvoda, osim mašina i opreme (13 ili 86,7%)
Broj zaposlenih u sektoru	493
Najveći poslodavci	Topling d.o.o. (174), Metalex d.o.o. (121), Dis Eurostandard d.o.o (102), Ferrostil-mont d.o.o. (83)
Ukupni prihodi (KM)	83.252,247,00 KM
Ukupni prihodi po zaposlenom	168 KM
Udio prihoda u sektoru metaloprerade u ukupnim prihodima MSP u opštini	10,77%
Dobit u sektoru metaloprerade	10.285,339,00 KM
Udio dobiti u sektoru metaloprerade u ukupnoj dobiti MSP	24%
Dobit po zaposlenom	20.862,00 KM
Izvoz u sektoru metaloprerade	49.458,109 KM
Udio izvoza u ukupnim prihodima u sektoru metaloprerade	59,4%
Najveći izvoznici u 2010.	Dis Eurostandard d.o.o, Armako d.o.o.
Broj zaposlenih u sektoru u odnosu na ukupan broj zaposlenih u MSP u opštini Prnjavor	11,7%
Ključni proizvodi i usluge	Kotlovi za centralno grijanje, proizvodnja metalnih konstrukcija i njihovih dijelova.
Ključni klijenti	Kompanije iz preko 20 zemalja na nekoliko kontinenata

Uporedni prikaz stanja u sektoru metaloprerade u 2019. i 2020. godini

METALOPREPRADA		
	2019.	2020.
Broj privrednih subjekta	14	17
Broj zaposlenih	658	493
Ukupni prihodi (u milionima KM)	122.390.109,00	83.252,247,00
Ukupni prihodi po zaposlenom (KM)	186	168
Udio prihoda u sektoru metaloprerade u ukupnim prihodima MSP	15,96%	10,77%
Dobit (KM)	11.443.37,88	10.285,339,00
Udio dobiti u sektoru metaloprerade u ukupnoj dobiti MSP	26%	24%
Dobit po zaposlenom (KM)	17.391 KM	20.862 KM
Izvoz u sektoru metaloprerade (u milionima (KM))	55.909.350,00 KM	49.458,109,00 KM
Udio izvoza u ukupnim prihodima u sektoru metaloprerade	45,6%	59,4%
Udio u ukupnom izvozu MSP	30%	22%
Broj zaposlenih u sektoru u odnosu na ukupan broj zaposlenih u MSP	10%	11%

GRAĐEVINARSTVO

- 16 od 238 MSP posluje u sektoru građevinarstva (6,7%).
- 6% svih zaposlenih u privrednim subjektima na teritoriji opštine radi u ovom sektoru.
- U sektoru građevinarstva, u većini ključnih parametara se uočava stabilno poslovanje i pozitivni trendovi u periodu 2016-2020. godine
- Sektor građevinarstva nije izvozno orijentisan - ostvaruje prihode na domaćem tržištu.
- 1 najveća MSP (srednja preduzeća) u oblasti građevinarstva zapošljavaju 49% od ukupnog broja zaposlenih u ovom sektoru.

PROFIL SEKTORA GRAĐEVINARSTVA (2020.)	
Broj privrednih subjekata	16
Ključni privredni subjekti	Gradip d.o.o, d.o.o Ljubić, d.o.o BeDeM MD, VIP Inženjering d.o.o.
Pretežna šifra djelatnosti	4120 – izgradnja stambenih i nestambenih zgrada, 4211 – izgradnja puteva i auto puteva, 4299 - Gradnja ostalih građevina niskogradnje, d. n. 4313, 4322, 4323, 4399 – Ostalo
Broj zaposlenih u sektoru	253
Najveći poslodavci	Gradip d.o.o. (141), VIP Inženjering d.o.o. (50)
Ukupni prihodi (KM)	27.264,168,00 KM
Ukupni prihodi po zaposlenom	107,7 KM
Udio prihoda u sektoru građevinarstva u ukupnim prihodima MSP u opštini	3,5%
Dobit u sektoru građevinarstva	2.416,534,00 KM

Udio dobiti u sektoru građevinarstva u ukupnoj dobiti MSP	5,7%
Dobit po zaposlenom	9.511 KM
Izvoz u sektoru građevinarstva	1.517,570 KM
Udio izvoza u ukupnim prihodima u sektoru građevinarstva	0,06%
Broj zaposlenih u sektoru u odnosu na ukupan broj zaposlenih u MSP u opštini Prnjavor	6%
Ključni proizvodi i usluge	Građevinski materijal, građevinski radovi i usluge
Ključni klijenti	Razne firme i privatna lica na domaćem tržištu.

Uporedni prikaz stanja u sektoru građevinarstva u 2019. i 2020. godini

GRAĐEVINARSTVO		
	2019.	2020.
Broj privrednih subjekta	12	16
Broj zaposlenih	228	253
Ukupni prihodi (u milionima KM)	22.402	27.264
Ukupni prihodi po zaposlenom (KM)	98.256	107,763
Udio prihoda u sektoru građevinarstva u ukupnim prihodima MSP	2,9%	3,52%
Dobit (KM)	1.195,385	2.416,534
Udio dobiti u sektoru građevinarstva u ukupnoj dobiti MSP	2,76%	5,6
Dobit po zaposlenom (KM)	5.252	9.551
Izvoz u sektoru građevinarstva (KM)	2.477,100	1.517,570
Udio izvoza u ukupnim prihodima u sektoru građevinarstva	0,01%	0,67
Udio u ukupnom izvozu MSP	0%	1%
Broj zaposlenih u sektoru u odnosu na ukupan broj zaposlenih u MSP	3%	6,%

PROFIL SEKTORA PREHRAMBENE INDUSTRIJE

- 11 od 238 MSP posluje u sektoru prehrambene industrije u 2020. godini (4,7%).
- Oko 8,7% svih zaposlenih u privrednim subjektima na teritoriji opštine radi u prehrambenom sektoru.
- U sektoru prehrambene industrije, u svim parametrima se uočava rast i pozitivni trendovi u periodu 2016-2020. godine
- 2 najveća MSP (srednja preduzeća) u oblasti prehrambenog sektora ostvaruju najveći prihod i zapošljavaju 74% od ukupnog broja zaposlenih u ovom sektoru.

PROFIL SEKTORA PREHRAMBENE INDUSTRIJE (2020.)	
Broj privrednih subjekata	11
Ključni privredni subjekti	Mladegs pak d.o.o, Mi-trivas d.o.o.
Pretežna šifra djelatnosti	10 13 - Proizvodnja proizvoda od mesa i mesnih prerađevina 10 61 – Proizvodnja mlinskih proizvoda 10 73 – Proizvodnja proizvoda od brašna 10 89 – Proizvodnja ostalih prehrambenih proizvoda
Broj zaposlenih u sektoru	366
Najveći poslodavci	Mladegs pak d.o.o (207), Mi-Trivas d.o.o. (72)
Ukupni prihodi (KM)	47.258.509,00 KM
Ukupni prihodi po zaposlenom	129.121 KM
Udio prihoda u prehrambenom sektoru u ukupnim prihodima MSP u opštini	6,1%
Dobit u prehrambenom sektoru	2.413,009 KM
Udio dobiti u prehrambenom sektoru u ukupnoj dobiti MSP	5,69%
Dobit po zaposlenom	6,592 KM
Izvoz u prehrambenom sektoru	14.888,623 KM
Udio izvoza u ukupnim prihodima u prehrambenom sektoru	31%
Broj zaposlenih u sektoru u odnosu na ukupan broj zaposlenih u MSP u opštini Prnjavor	8,7%
Ključni proizvodi i usluge	Meso i mesne prerađevine, proizvodi od brašna, voća, povrća i drugi prehrambeni proizvodi.
Ključni klijenti	Klijenti u zemlji i inostranstvu – supermarketi, trgovine – maloprodaja i velikoproaja

Uporedni prikaz stanja u sektoru prehrambene industrije u 2019. i 2020. godini

PREHRAMBENA INDUSTRIJA		
	2019.	2020.
Broj privrednih subjekta	11	11
Broj zaposlenih	314	366
Ukupni prihodi (u milionima KM)	40	47
Ukupni prihodi po zaposlenom (KM)	130	129
Udio prihoda u prehrambenom sektoru u ukupnim prihodima MSP	5,3%	6,1%
Dobit (KM)	1.244.079,00	2.413,009

Udio dobiti u prehrambenom sektoru u ukupnoj dobiti MSP	2,8%	5,6%
Dobit po zaposlenom (KM)	3,96	6,5
Izvoz u prehrambenom sektoru (KM)	13.148.962	14.888,623
Udio izvoza u ukupnim prihodima u prehrambenom sektoru	14,5%	31%
Udio u ukupnom izvozu MSP	7%	6,6%
Broj zaposlenih u sektoru u odnosu na ukupan broj zaposlenih u MSP	4,3%	8,7%

PROFIL SEKTORA DRVOPRERADE

- 6 od 238 MSP posluje u sektoru drvoprerade u 2020. godini (3%).
- Oko 16% svih zaposlenih u privrednim subjektima na teritoriji opštine radi u sektoru drvoprerade.
- Izvoz u ovom sektoru za 2020. godinu iznosi 29% od ukupnog izvoza opštine Prnjavor.
- 2 najveća MSP (jedno veliko i jedno srednje veličine po broju zaposlenih) u oblasti sektora drvoprerade ostvaruju najveći prihod i dobit i zapošljavaju 74% od ukupnog broja zaposlenih u ovom sektoru.

PROFIL SEKTORA DRVOPRERADE (2020.)	
Broj privrednih subjekata	6
Ključni privredni subjekti	Export City d.o.o, A.D. Standard d.o.o.
Pretežna šifra djelatnosti	16 10 - Testerisanje i blanjanje drveta (proizvodnja rezane gradje), impregnacija drveta 16 23 Proizvodnja ostale građevne stolarije i elemenata 16 24 Proizvodnja ambalaže od drveta 16 29 Proizvodnja ostalih proizvoda od drva, proizvoda od pluta, slame i pletarskih materijala 31 01 Proizvodnja namještaja za poslovne i prodajne prostore,3109 proizvodnja ostalog namještaja
Broj zaposlenih u sektoru	697
Najveći poslodavci	Export City d.o.o (378), A.D. Standard d.o.o. (274)
Ukupni prihodi (KM)	68.488,236 KM
Ukupni prihodi po zaposlenom	98.261 KM
Udio prihoda u sektoru drvoprerade u ukupnim prihodima MSP u opštini	8,8%
Dobit u sektoru drvoprerade	7.111,378 KM
Udio dobiti u sektoru drvoprerade u ukupnoj dobiti MSP	16%
Dobit po zaposlenom	10.206 KM
Izvoz u sektoru drvoprerade	64.921,233 KM
Udio izvoza u ukupnom prihodu	94%

u sektoru drvoprerade	
Udio izvoza u drvopreradi u ukupnom izvozu MSP	29%
Najveći izvoznici	Export City d.o.o, A.D. Standard d.o.o.
Broj zaposlenih u sektoru u odnosu na ukupan broj zaposlenih u MSP u opštini Prnjavor	16%
Ključni proizvodi i usluge	Drvena građa, namještaj, drugi proizvodi od drveta.

Uporedni prikaz stanja u sektoru drvoprerade u 2019. i 2020. godini

DRVOPRERADA		
	2019.	2020.
Broj privrednih subjekta	11	6
Broj zaposlenih	665	697
Ukupni prihodi (u milionima KM)	54.6	68
Ukupni prihodi po zaposlenom (KM)	82.1	98
Udio prihoda u sektoru drvoprerade u ukupnim prihodima MSP	7,1%	8,8%
Dobit (KM)	4.802.306,00	7.111,378,00
Udio dobiti u sektoru drvoprerade u ukupnoj dobiti MSP	11%	16%
Dobit po zaposlenom (KM)	6.2	10.206
Izvoz u sektoru drvoprerade	45.887.016,00	64.921,233
Udio izvoza u ukupnom prihodu u sektoru drvoprerade	84%	94%
Udio izvoza u drvopreradi u ukupnom izvozu MSP	22%	29%
Broj zaposlenih u sektoru u odnosu na ukupan broj zaposlenih u MSP	16,3%	16%

PROIZVODNJA KOŽE I PROIZVODA OD KOŽE

- U 2020. godini, registrovano 6 MSP
- Sektor kože i obuće zapošljava 7% od ukupnog broja zaposlenih u MSP na teritoriji opštine Prnjavor.
- Samo 1,4% od ukupnog prihoda opštine dolazi iz sektora proizvodnje obuće.
- Sektor kože i obuće ostvaruje 40 % svojih ukupnih prihoda iz izvoza.
- Vidljiv je pad dobiti u sektoru kože i obuće, iz razloga što je jedna od firmi doživjela finansijski pad u 2019. god.

PROFIL SEKTORA PROIZVODNJE KOŽE I PROIZVODA OD KOŽE (2020.)	
Broj privrednih subjekata	6
Ključni privredni subjekti	Viale d.o.o, The Welly d.o.o, d.o.o, K.L.M. d.o.o.,
Pretežna šifra djelatnosti	15.20 – Proizvodnja obuće

Broj zaposlenih u sektoru	233
Najveći poslodavci	Viale d.o.o (146), The Welly d.o.o (73)
Ukupni prihodi (KM)	12.328,769 KM
Ukupni prihodi po zaposlenom	46 KM
Udio prihoda u sektoru proizvodnje kože i obuće u ukupnim prihodima MSP u opštini	1,4%
Dobit u sektoru proizvodnje kože i obuće	13.367 KM
Udio dobiti u sektoru proizvodnje kože i obuće u ukupnoj dobiti MSP	0,03%
Dobit po zaposlenom	57,36 KM
Izvoz u sektoru proizvodnje kože i obuće	10.832,264 KM
Udio izvoza u ukupnim prihodima u sektoru proizvodnje kože i obuće	40%
Najveći izvoznici u 2016.	The Viale d.o.o
Broj zaposlenih u sektoru u odnosu na ukupan broj zaposlenih u MSP u opštini Prnjavor	5,5%
Ključni proizvodi i usluge	Proizvodnja gotove građanske zimske obuće, proizvodnja dijela vojne obuće, proizvodnja muške, ženske i dječije modne obuće, izrada gornjih dijelova obuće –lohn poslovi, izrada gotove gumene obuće-cipele, papuče, čizme i montaža gotove kožne obuće (čizme, cipele, sandale, kućne papuče).
Ključni klijenti	Poznati kupci u inostranstvu (lohn aranžman)

Usporedni prikaz stanja u sektoru proizvodnje kože i obuće u 2019. i 2020. godini

PROIZVODNJA KOŽE I OBUĆE		
	2019.	2020.
Broj privrednih subjekta	5	6
Broj zaposlenih	300	233
Ukupni prihodi (u milionima KM)	13.230.989,00	12.328,769
Ukupni prihodi po zaposlenom (KM)	44	46
Udio prihoda u sektoru proizvodnje kože i obuće u ukupnim prihodima MSP	2%	1,4%
Dobit (KM)	194.128,00	13.367
Udio dobiti u sektoru proizvodnje kože i obuće u ukupnoj dobiti MSP	4%	0,03%
Dobit po zaposlenom (KM)	38	57,36
Izvoz u sektoru proizvodnje kože i obuće (u milionima KM)	5.372,208	10.832,264
Udio izvoza u ukupnim prihodima u sektoru proizvodnje kože i obuće	40%	40%
Udio izvoza u ukupnom izvozu MSP	3,7%	4,8%

Broj zaposlenih u sektoru u odnosu na ukupan broj zaposlenih u MSP	7,3%	5,54%
--	------	-------

PROFIL SEKTORA TRGOVINE NA VELIKO I MALO

- 70 od 238 MSP posluje u sektoru trgovine na veliko i malo u 2000. godini (29,4%). Ovi privredni subjekti trguju na veliko i malo širokim spektrom proizvoda – od motornih vozila, prehrambenih proizvoda, hemikalija, namještaja, do cvijeća i razne opreme.
- Oko 25% svih zaposlenih u privrednim subjektima na teritoriji opštine zaposleno je u trgovini na veliko i/ili malo.
- U trgovini na veliko i malo, u većini analiziranih parametara se uočava rast i pozitivni trendovi u periodu 2016-2019. godine.
- Izvoz u ovom sektoru konstantno nosi oko 36% svog izvoza na teritoriji opštine.
- Najveći MSP ostvaruju najveći prihod i dobit i zapošljavaju 48% od ukupnog broja zaposlenih u ovom sektoru. Ostala MSP su uglavnom mikro ili mala po broju zaposlenih.

PROFIL SEKTORA TRGOVINE NA VELIKO I MALO (2020.)	
Broj privrednih subjekata	75
Ključni privredni subjekti	Leburić komerc, d.o.o., Komerc mali d.o.o., Bisprom d.o.o., Cerex d.o.o.
Pretežna šifra djelatnosti	45, 46, 47 – Trgovina različitim proizvodima na veliko i malo
Broj zaposlenih u sektoru	1325
Najveći poslodavci	Leburić komerc, d.o.o. (390), Komerc mali d.o.o. (38), Cerex d.o.o. (38), Eurogrand d.o.o. (36)
Ukupni prihodi (KM)	478.723.457 KM
Ukupni prihodi po zaposlenom	361.300 KM
Udio prihoda u sektoru trgovine na veliko i malo u ukupnim prihodima MSP u opštini	61%
Dobit u sektoru trgovine na veliko i malo	17.967.926 KM
Udio dobiti u sektoru trgovine na veliko i malo u ukupnoj dobiti MSP	42%
Dobit po zaposlenom	13.560 KM
Izvoz u sektoru trgovine na veliko i malo	80.000,000 KM
Udio izvoza u ukupnim prihodima u trgovini na veliko i malo	16%
Udio u ukupnom izvozu MSP	35%
Broj zaposlenih u sektoru u odnosu na ukupan broj zaposlenih u MSP u opštini Prnjavor	31%

Uporedni prikaz stanja u sektoru trgovine na veliko i malo u 2019. i 2020. godini

TRGOVINA NA VELIKO I MALO		
	2019.	2020.
Broj privrednih subjekta	70	75
Broj zaposlenih	1032	1325
Ukupni prihodi (u milionima KM)	455	478
Ukupni prihodi po zaposlenom (KM)	441.116	361.300
Udio prihoda u sektoru trgovine na veliko i malo u ukupnim prihodima MSP	59%	61%
Dobit (KM)	18.658.878,00	17.967.926
Udio dobiti u sektoru trgovine na veliko i malo u ukupnoj dobiti MSP	43%	42%
Dobit po zaposlenom (KM)	18.080	13.560
Izvoz u sektoru trgovine na veliko i malo (KM)	75.495.853,00	80.000,000
Udio izvoza u ukupnim prihodima u trgovini na veliko i malo	14%	16%
Udio u ukupnom izvozu MSP	36,3%	35%
Broj zaposlenih u sektoru u odnosu na ukupan broj zaposlenih u MSP	25%	31%

KOMPARATIVNI PREGLED PRIORITETNIH INDUSTRIJSKIH SEKTORA U 2019. i 2020. GODINI

	Metaloprerađava		Građevinarstvo		Prehrambena industrija		Drvoprerađava		Proizvodnja kože i proizvoda od kože		Trgovina na veliko i malo	
	2019.	2020.	2019.	2020.	2019.	2020.	2019.	2020.	2019.	2020.	2019.	2020.
Broj MSP	14	17	11	16	11	11	11	6	5	6	70	75
Broj radnika	658	493	228	253	314	366	665	697	300	233	1032	1325
Ukupan prihod (u milionima KM)	122	83	22	27	40	47	54	68	13	12	445	361
Dobit u 2020 . (u milionima KM)	12	10	1	2	1,2	2,4	4,8	7,1	194,128	13,367	18	17
Prihod po zaposlenom (KM)	186,000	168,000	98,256	107,763	130,000	129,000	82,000	98,000	44,000	46,000	441,000	361,300
Dobit po zaposlenom (KM)	17,391	20,862	5,252	9,551	3,960	6,325	6,200	10,206	38,000	57,360	18,080	13,560

Izvoz (u milionima KM)	55.90	49.45	2.421	1.517	20.2	14.8	45	64	5.370	10.832	75.49	80.000
Udio izvoza u ukupnom prihodu sektora	45.6%	59,4%	0%	0,67%	14,5%	31%	84%	94%	40%	40%	16%	16%
Udio izvoza u ukupnom izvozu MSP	30%	22%	0%	1%	7%	6,6	22%	29%	3,7	4,8%	36,3%	35%

TREND RAZVOJA PRIVREDNIH SEKTORA U 2020. GODINI, U ODNOSU NA 2019. GODINU

- Iako se ukupan broj privrednih subjekata koji su predali izvještaj LRC-u (i tako se našli u njihovoj bazi) nije značajno promijenio u odnosu na 2019. godinu, u svim prikazanim sektorima, broj privrednih subjekata ostao je isti i pokazuje pozitivan trend.
- Prema broju MSP i u 2020. godini je najzastupljeniji sektor trgovine na veliko i malo, sa 75 preduzeća koja posluju u 2020. godini.
- U svim sektorima, došlo je do blagog povećanja zaposlenih. Sem u sektoru metaloprerađivanja gdje se uočava pad broja zaposlenih. Najviše novih radnih mjesta u 2020. godini ostvareno je u sektoru trgovine (293), a zatim prehrambena industrija (52).
- Najveći ukupan prihod u 2020. godini ostvaren je u sektoru trgovine na veliko i malo (361 milion KM)
- Najveći prihod po zaposlenom ostvaruje sektor trgovine na veliko i malo (361,300 KM), a najmanji sektor kože i obuće (46,00).
- Najveća dobit ostvarena je u trgovini na veliko i malo (17 miliona KM), a zatim sledi metaloprerađivanje sa 12 miliona KM.
- U Sektoru građevinarstva bilježi se blagi porast dobiti.
- U određenim izvozno orijentisanim sektorima došlo je do blagog povećanja izvoza u odnosu na 2019. godinu.
- Sektor trgovine na veliko i malo je najveći izvoznik, sa 35% udjela u ukupnom izvozu Prnjavora. Slijedi sektor metaloprerađivanja (25%).
- Najveći procenat ukupnih prihoda od izvozne djelatnosti ostvaruju sektor drvoprerađivanja (94%) i metaloprerađivanja (59,4%). Ovo ukazuje da se u ovim sektorima najčešće sklapaju „lohn“ poslovi.