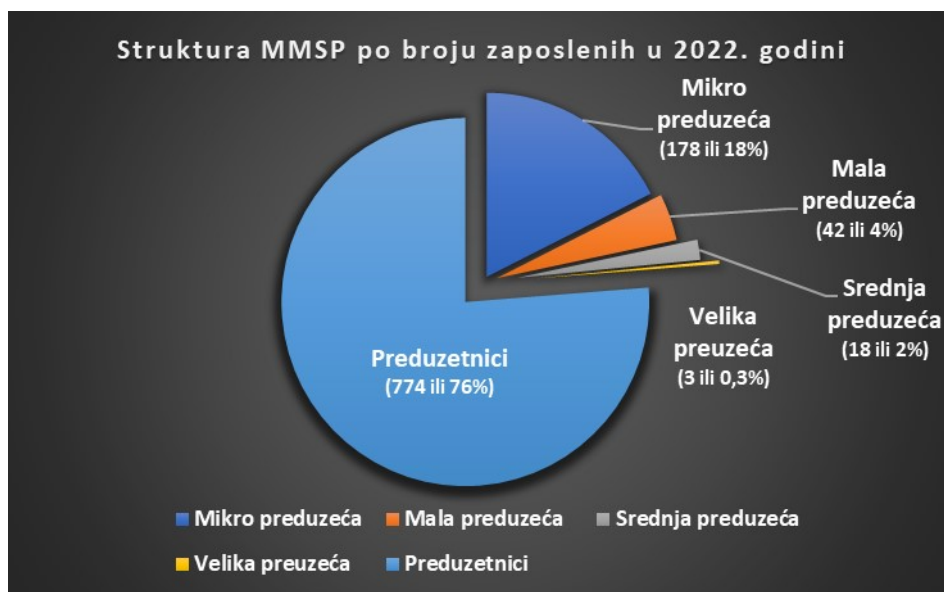


PROFIL PRIVREDE – PRNJAVOR 2022.

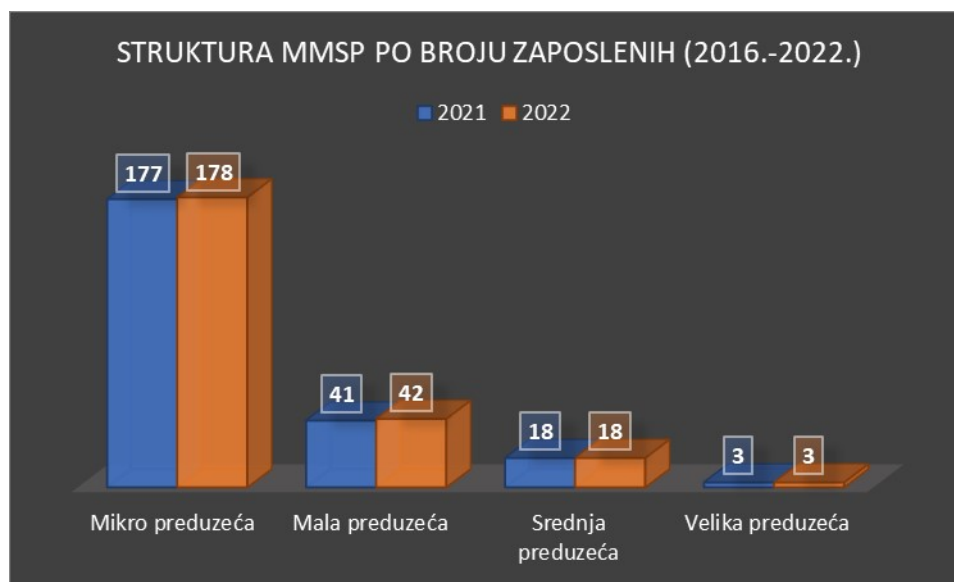
Grad Prnjavor je jedna od privredno razvijenijih gradova i opština u BiH. Zahvaljujući dobrom geografskom položaju, kvalitetnim lokacijama za investiranje, partnerskom i transparentnom odnosu sa investitorima.

- U 2022. godini, Prnjavor ima 1.015 privredna subjekata, od čega 241 pravnih lica sa predatim završnim izvještajem APIF-u za 2022. godinu, a 774 su preduzetnici.
- Dominantna je mikro struktura preduzeća sa 20,39% od ukupnog broja registrovanih privrednih subjekata u Prnjavoru.



Izvor: APIF

Grafikon 1: Struktura MMSP po broju zaposlenih u 2022. godini



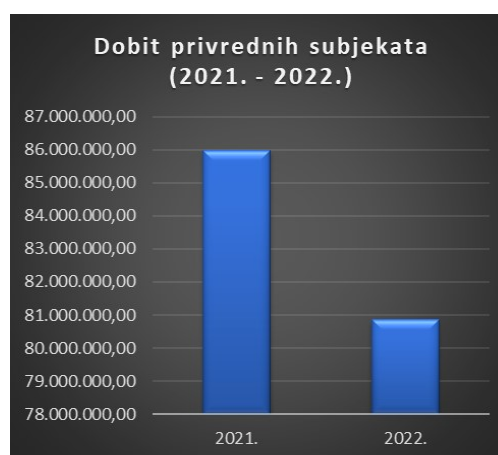
Izvor: LRC

Grafikon 2: Uporedni prikaz strukture MMSP po broju zaposlenih (2016.-2022.)

Prema strukturi MMSP po broju zaposlenih broj preduzeća je ostao nepromjenjen i dalje su najzastupljenija mikropreduzeća. U odnosu na 2021. godine broj mikropreduzeća je porastao za 7.

FINANSIJSKO POSLOVANJE PRIVREDNIH SUBJEKATA

- Dobit u 2022. godini iznosi 82.296.777,00 KM.
- Prihod Prnjavora u 2022. godini iznosio je 1.336.474.815,00 KM, što je za 13,7 % više nego u 2021. godini, kada je prihod iznosio 1.027.830.517,00,00 KM.
- Ostvarena neto-dobit u 2022. godini je 82.296.777,00 KM dok je u 2016. neto-dobit iznosio 35.500.245,00 što je za 43% povećanja za 6 godina.
- Broj pravnih lica koja su ostvarila dobit, u periodu 2016-2022. godine je relativno uravnotežen. Broj pravnih lica koja su ostvarila dobit je 186 ili 77 % od ukupnog broja pravnih lica.



Izvor: LRC

Grafikon 3. Pravna lica koja su ostvarila dobit

Grafikon 4. Dobit privrednih subjekata 2017.-2022.

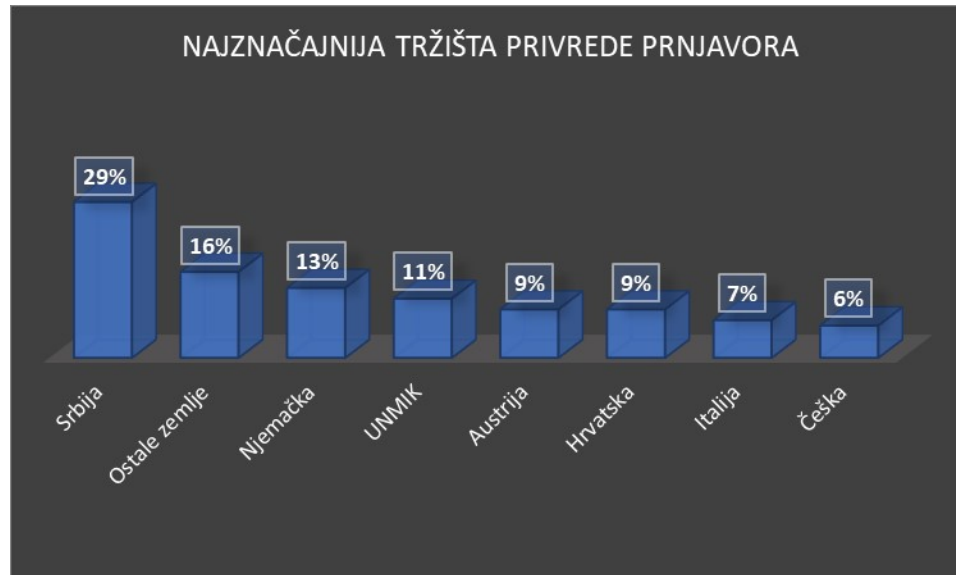
SPOLJNOTRGOVINSKA RAZMJENA

- Prema podacima Apif-a, izvoz Prnjavora je za 19% veći u 2022. godini u odnosu na 2021. godinu u periodu 2018-2022. godine u porastu (**44%**).
- Udio izvoza Prnjavora u izvozu Republike Srpske 7,27%, a 3,2% ukupnog izvoza BiH.
- U 2022. godini, Prnjavor po trendu obima robne razmjene je na četvrtom mjestu u ostvarivanju izvoza u regiji Banja Luka (oko 18 % ukupnog izvoza u regiji) (*grafikon 5*).

Prema raspoloživim podacima može se zaključiti da je Prnjavor jedan od lidera u regiji kada je riječ o izvozu proizvoda. Posmatrajući period od 2016-2022. godine izvoz Prnjavora je u stalnom porastu. Prnjavor je četvrti u regiji Banja Luka kada je riječ o izvozu. Izvoz Prnjavora se plasira na inostrano tržište bilo da se radi o izvozu roba ili izvozu usluga.

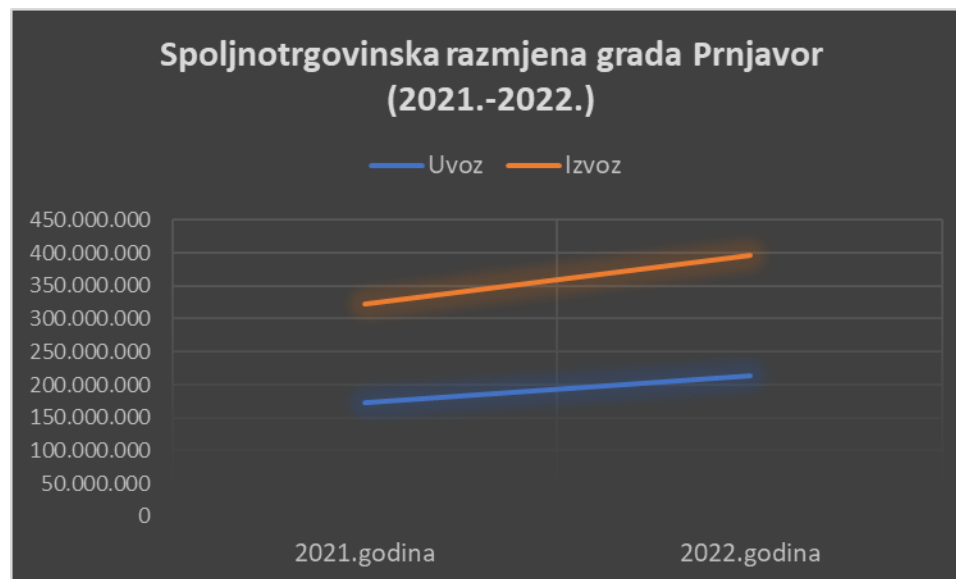
- Glavni izvozni sektori i dalje su: drvoprerađiva, metaloprerađiva, prehrambeni sektor i trgovina.
- Privredni subjekti iz Prnjavora izvoze u 41. zemlju svijeta.

- **66 %** izvoza iz Prnjavora čini izvoz u zemlje EU.
- Zemlje u koje se u 2022. godini najviše izvozilo su: Srbija, Njemačka, UNMIK, Italija, Austrija, Hrvatska i Češka.



Grafikon 5. Izvozno tržište u privredi Prnjavora u 2022. godini

Najveća i najznačajnija izvozna tržišta prnjavorske privrede su tradicionalno Srbija, Njemačka, Italija, Hrvatska, Slovenija u koje je u 2022. godini bilo izvezeno više od 60% proizvoda. Može se zaključiti da je u periodu 2017-2022. godine primjetan porast izvoza prema svim navedenim tržištima.

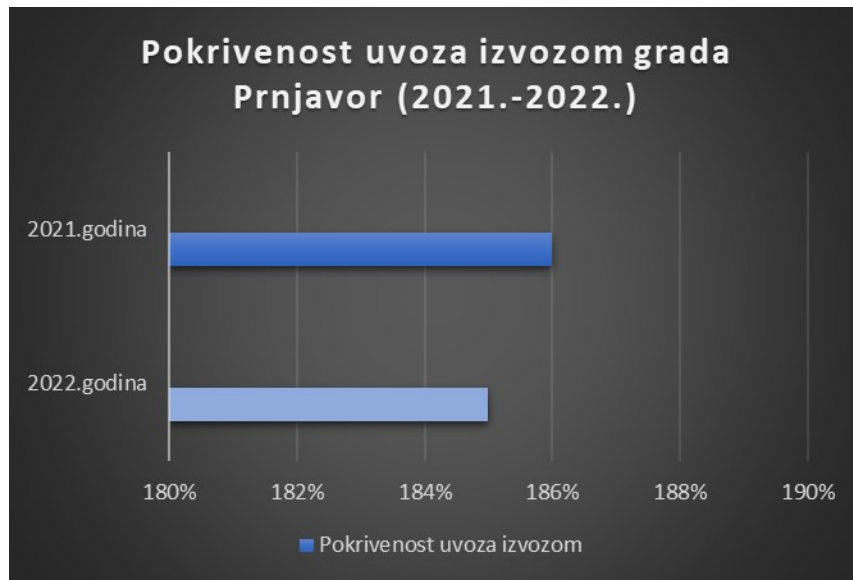


Izvor: LRC

Grafikon 6. Spoljnotrgovinska razmjena Prnjavora za period 2021.-2022. godine

- U 2022. godini Prnjavor je ostvario izvoz od 395.483. miliona KM, a uvezao robe i usluga u vrijednosti od 213.346. miliona KM.

- Pokrivenost uvoza izvozom u 2022. godini iznosi 185 %.



Izvor: LRC

Grafikon 7. Pokrivenost uvoza izvozom Prnjavor za period 2021.-2022. godina

ZAPOSLENOST I NEZAPOSLENOST

- Od 2015. godine, broj nezaposlenih se konstantno smanjuje.
- Broj nezaposlenih Prnjavor u 2022. godini iznosio je 698, u 2016. godini taj broj je iznosio 2400 jasno se vidi opadanje broja nezaposlenih za 29%.
- Broj zaposlenih u periodu 2016-2022. raste (u 2016. godini taj broj je iznosio 6852 u a u 2022 godini 7470).



Izvor: LRC

Grafikon 8. Trend zaposlenosti i nezaposlenosti u Prnjavoru (2021.-2022.)

PRIORITETNI INDUSTRIJSKI SEKTORI

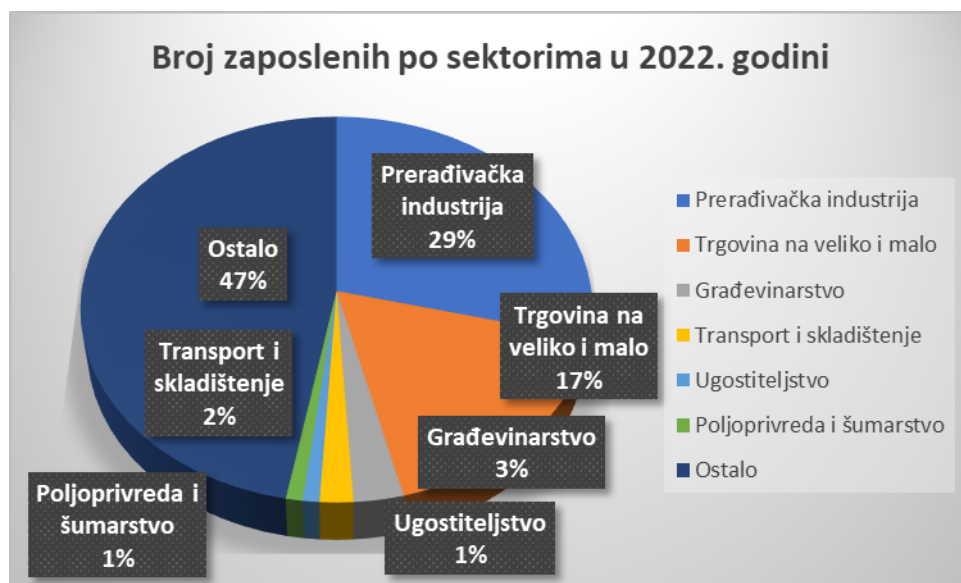
- Najveći broj MSP (29%) je iz oblasti trgovine na veliko i malo, a odmah za njom prerađivačka industrija sa 24%.
- 28% svih prihoda Prnjavor ostvaruje se u prerađivačkoj industriji.
- Privredni subjekti iz prerađivačke industrije ostvarili su najveću dobit (oko 42%) i najveći su poslodavci, 30 % od ukupnog broja zaposlenih radi u prerađivačkoj industriji.
- 65% ukupnog izvoza ostvaruju privredni subjekti u prerađivačkoj industriji.
- Prnjavor nastavlja da ulaže u sektore sa potencijalima za razvoj, koji imaju dugu tradiciju: metaloprerađivačka, drvoprerađivačka, prehrambena industrija, građevinski sektor, trgovina.



Grafikon 9. Struktura MSP po sektorima za 2022. godinu

STANJE ZAPOSLENOSTI U PRERAĐIVAČKOM SEKTORU

- Najveći broj zaposlenih radi u prerađivačkoj industriji (30% od ukupnog broja zaposlenih).
- Broj zaposlenih kontinuirano je rastao sve do 2020. godine kad se bilježi blagi pad.
- Broj zaposlenih u 2022. godini u prerađivačkom sektoru u porastu je u odnosu na 2021. godinu za 4%.



Izvor: LRC

Grafikon 10. Broj zaposlenih po sektorima u 2022. godini

PREGLED STANJA U PRIORITETNIM SEKTORIMA

METALOPRERADA

- 22 od 241 MSP posluje u sektoru metaloprerade (9%).
- 7,2 % svih zaposlenih u privredi na teritoriji opštine radi u ovom sektoru 536
- U sektoru metaloprerade, u većini ključnih parametara se uočavaju pozitivni trendovi i stopa rasta u periodu 2016-2022. godine.
- Sektor metaloprerade ostvaruje 61% svojih ukupnih prihoda iz izvoza.
- 2 najvećih MSP u oblasti metaloprerade zapošljava 42% od ukupnog broja zaposlenih u ovom sektoru.

PROFIL SEKTORA METALOPRERADE (2022.)	
Broj privrednih subjekata	22
Ključni privredni subjekti	Topling d.o.o, Metalex d.o.o, Dis Eurostandard d.o.o, Ferrostil-mont d.o.o, Armako d.o.o., Topinox d.o.o.
Pretežna šifra djelatnosti	24 – Proizvodnja baznih metala (2 MSP ili 13,3%) 25 – Proizvodnja gotovih metalnih proizvoda, osim mašina i opreme (13 ili 86,7%)
Broj zaposlenih u sektoru	558
Najveći poslodavci	Topling d.o.o. (174), Metalex d.o.o. (121), Dis Eurostandard d.o.o (102), Ferrostil-mont d.o.o. (83)
Ukupni prihodi (KM)	148.081.320,00 KM
Ukupni prihodi po zaposlenom	265 KM

Udio prihoda u sektoru metaloprerade u ukupnim prihodima MSP u opštini	11%
Dobit u sektoru metaloprerade	16.718.834,00 KM
Udio dobiti u sektoru metaloprerade u ukupnoj dobiti MSP	20%
Dobit po zaposlenom	29.962,00 KM
Izvoz u sektoru metaloprerade	5.597.574,00 KM
Udio izvoza u ukupnim prihodima u sektoru metaloprerade	61%
Najveći izvoznici u 2010.	Dis Eurostandard d.o.o, Armaco d.o.o.
Broj zaposlenih u sektoru u odnosu na ukupan broj zaposlenih u MSP u Grada Prnjavor	7,2%
Ključni proizvodi i usluge	Kotlovi za centralno grijanje, proizvodnja metalnih konstrukcija i njihovih dijelova.
Ključni klijenti	Kompanije iz preko 20 zemalja na nekoliko kontinenata

Uporedni prikaz stanja u sektoru metaloprerade u 2021. i 2022. godini

METALOPREPRADA		
	2021.	2022.
Broj privrednih subjekta	21	22
Broj zaposlenih	568	558
Ukupni prihodi (u milionima KM)	129.421.032,00	148.081.320,00
Ukupni prihodi po zaposlenom (KM)	227.853,00	265.378,00
Udio prihoda u sektoru metaloprerade u ukupnim prihodima MSP	9,6%	11%
Dobit (KM)	17.196.510	16.718.834
Udio dobiti u sektoru metaloprerade u ukupnoj dobiti MSP	20%	20%
Dobit po zaposlenom (KM)	30.275	29.962
Izvoz u sektoru metaloprerade (u milionima KM)	1.866.054,00	5.597.574,00
Udio izvoza u ukupnim prihodima u sektoru metaloprerade	1,4%	3,7%
Udio u ukupnom izvozu MSP	6%	14%
Broj zaposlenih u sektoru u odnosu na ukupan broj zaposlenih u MSP	7%	7%

GRAĐEVINARSTVO

- 17 od 241 MSP posluje u sektoru građevinarstva (7%).
- 3% svih zaposlenih u privrednim subjektima na teritoriji opštine radi u ovom sektoru.

- U sektoru građevinarstva, u većini ključnih parametara se uočava stabilno poslovanje i pozitivni trendovi u periodu 2016-2021. godine
- Sektor građevinarstva nije izvozno orijentisan - ostvaruje prihode na domaćem tržištu.
- 1 najveća MSP (srednja preduzeća) u oblasti građevinarstva zapošljavaju 55% od ukupnog broja zaposlenih u ovom sektoru.

PROFIL SEKTORA GRAĐEVINARSTVA (2022.)	
Broj privrednih subjekata	17
Ključni privredni subjekti	Gradip d.o.o, d.o.o Ljubić, d.o.o BeDeM MD, VIP Inženjering d.o.o.
Pretežna šifra djelatnosti	4120 – izgradnja stambenih i nestambenih zgrada, 4211 – izgradnja puteva i auto puteva, 4299 - Gradnja ostalih građevina niskogradnje, d. n. 4313, 4322, 4323, 4399 – Ostalo
Broj zaposlenih u sektoru	224
Najveći poslodavci	Gradip d.o.o. (141), VIP Inženjering d.o.o. (50)
Ukupni prihodi (KM)	38.131.049,00 KM
Ukupni prihodi po zaposlenom	170.227,00 KM
Udio prihoda u sektoru građevinarstva u ukupnim prihodima MSP u opštini	11%
Dobit u sektoru građevinarstva	4.395.035,00 KM
Udio dobiti u sektoru građevinarstva u ukupnoj dobiti MSP	5,3%
Dobit po zaposlenom	19.620,00 KM
Izvoz u sektoru građevinarstva	0 KM
Udio izvoza u ukupnim prihodima u sektoru građevinarstva	0%
Broj zaposlenih u sektoru u odnosu na ukupan broj zaposlenih u MSP u opštini Prnjavor	3%
Ključni proizvodi i usluge	Građevinski materijal, građevinski radovi i usluge
Ključni klijenti	Razne firme i privatna lica na domaćem tržištu.

Uporedni prikaz stanja u sektoru građevinarstva u 2021. i 2022. godini

GRAĐEVINARSTVO		
	2021.	2022.
Broj privrednih subjekta	16	17
Broj zaposlenih	247	224
Ukupni prihodi (u milionima KM)	26.353.477,00	38.131.049,00
Ukupni prihodi po zaposlenom (KM)	106.694,00	170.227,00
Udio prihoda u sektoru građevinarstva u ukupnim prihodima MSP	2,4%	11%
Dobit (KM)	1.675.061,00	4.395.035,00
Udio dobiti u sektoru građevinarstva u	3%	5,3%

ukupnoj dobiti MSP		
Dobit po zaposlenom (KM)	6.781	19.620
Izvoz u sektoru građevinarstva (KM)	0	0
Udio izvoza u ukupnim prihodima u sektoru građevinarstva	0%	0
Udio u ukupnom izvozu MSP	0%	1%
Broj zaposlenih u sektoru u odnosu na ukupan broj zaposlenih u MSP	3,3%	2,9%

PROFIL SEKTORA PREHRAMBENE INDUSTRIJE

- 9 od 241 MSP posluje u sektoru prehrambene industrije u 2022. godini (3,7%).
- Oko 6 % svih zaposlenih u privrednim subjektima na teritoriji opštine radi u prehrambenom sektoru.
- U sektoru prehrambene industrije, u svim parametrima se uočava rast i pozitivni trendovi u periodu 2016-2022. godine
- 1 najveća MSP (srednja preduzeća) u oblasti prehrambenog sektora ostvaruju najveći prihod i zapošljavaju 28% od ukupnog broja zaposlenih u ovom sektoru.

PROFIL SEKTORA PREHRAMBENE INDUSTRIJE (2022.)	
Broj privrednih subjekata	9
Ključni privredni subjekti	Mladegs pak d.o.o, Mi-trivas d.o.o.
Pretežna šifra djelatnosti	10 13 - Proizvodnja proizvoda od mesa i mesnih prerađevina 10 61 – Proizvodnja mlinskih proizvoda 10 73 – Proizvodnja proizvoda od brašna 10 89 – Proizvodnja ostalih prehrambenih proizvoda
Broj zaposlenih u sektoru	484
Najveći poslodavci	Mladegs pak d.o.o (207), Mi-Trivas d.o.o. (72)
Ukupni prihodi (KM)	39.261.322,00 KM
Ukupni prihodi po zaposlenom	81.118,00 KM
Udio prihoda u prehrambenom sektoru u ukupnim prihodima MSP u opštini	29%
Dobit u prehrambenom sektoru	21.691,85 KM
Udio dobiti u prehrambenom sektoru u ukupnoj dobiti MSP	3%
Dobit po zaposlenom	4.481,00 KM
Izvoz u prehrambenom sektoru	15.404.700,00 KM
Udio izvoza u ukupnim prihodima u prehrambenom sektoru	39%
Broj zaposlenih u sektoru u odnosu na ukupan broj zaposlenih u MSP u opštini Prnjavor	6,4%
Ključni proizvodi i usluge	Meso i mesne prerađevine, proizvodi od brašna, voća, povrća i drugi

	prehrambeni proizvodi.
Ključni klijenti	Klijenti u zemlji i inostranstvu – supermarketi, trgovine – maloprodaja i velikoprodaja

Uporedni prikaz stanja u sektoru prehrambene industrije u 2021. i 2022. godini

PREHRAMBENA INDUSTRIJA		
	2021	2022.
Broj privrednih subjekta	11	9
Broj zaposlenih	366	484
Ukupni prihodi (u milionima KM)	47.325.000	39.261.322
Ukupni prihodi po zaposlenom (KM)	129.303	81.118
Udio prihoda u prehrambenom sektoru u ukupnim prihodima MSP	6,1%	29%
Dobit (KM)	24.130,09	21.691,85
Udio dobiti u prehrambenom sektoru u ukupnoj dobiti MSP	5,6%	3%
Dobit po zaposlenom (KM)	6,5	4.481
Izvoz u prehrambenom sektoru (KM)	14.888,623	15.404,700
Udio izvoza u ukupnim prihodima u prehrambenom sektoru	31%	39%
Udio u ukupnom izvozu MSP	6,6%	7%
Broj zaposlenih u sektoru u odnosu na ukupan broj zaposlenih u MSP	8,7%	6,4%

PROFIL SEKTORA DRVOPRERADE

- 5 od 241 MSP posluje u sektoru drvoprerade u 2022. godini (2%).
- Oko 10% svih zaposlenih u privrednim subjektima na teritoriji opštine radi u sektoru drvoprerade.
- Izvoz u ovom sektoru za 2022. godinu iznosi 30% od ukupnog izvoza Grada Prnjavor.
- 2 najveća MSP (jedno veliko i jedno srednje veličine po broju zaposlenih) u oblasti sektora drvoprerade ostvaruju najveći prihod i dobit i zapošljavaju 96% od ukupnog broja zaposlenih u ovom sektoru.

PROFIL SEKTORA DRVOPRERADE (2022.)	
Broj privrednih subjekata	5
Ključni privredni subjekti	Export City d.o.o, A.D. Standard d.o.o.
Pretežna šifra djelatnosti	16 10 - Testerisanje i blanjanje drveta (proizvodnja rezane gradje), impregnacija drveta 16 23 Proizvodnja ostale građevne stolarije i elemenata 16 24 Proizvodnja ambalaže od drveta 16 29 Proizvodnja ostalih proizvoda od drva, proizvoda od pluta, slame i pletarskih materijala 31 01 Proizvodnja namještaja za poslovne i prodajne prostore,3109 proizvodnja ostalog namještaja
Broj zaposlenih u sektoru	804

Najveći poslodavci	Export City d.o.o (378), A.D. Standard d.o.o. (274)
Ukupni prihodi (KM)	106.674.248 KM
Ukupni prihodi po zaposlenom	132.679,4 KM
Udio prihoda u sektoru drvoprerade u ukupnim prihodima MSP u opštini	8%
Dobit u sektoru drvoprerade	7.814.445 KM
Udio dobiti u sektoru drvoprerade u ukupnoj dobiti MSP	9%
Dobit po zaposlenom	9.719 KM
Izvoz u sektoru drvoprerade	186.276.000 KM
Udio izvoza u ukupnom prihodu u sektoru drvoprerade	57%
Udio izvoza u drvopreradi u ukupnom izvozu MSP	47%
Najveći izvoznici	Export City d.o.o, A.D. Standard d.o.o.
Broj zaposlenih u sektoru u odnosu na ukupan broj zaposlenih u MSP u opštini Prnjavor	10%
Ključni proizvodi i usluge	Drvena građa, namještaj, drugi proizvodi od drveta.

Uporedni prikaz stanja u sektoru drvoprerade u 2021. i 2022. godini

DRVOPRERADA		
	2021.	2022.
Broj privrednih subjekta	6	5
Broj zaposlenih	697	804
Ukupni prihodi (u milionima KM)	68	106.674
Ukupni prihodi po zaposlenom (KM)	98	132.679,4
Udio prihoda u sektoru drvoprerade u ukupnim prihodima MSP	8,8%	8%
Dobit (KM)	7.111.378,00	7.814.445
Udio dobiti u sektoru drvoprerade u ukupnoj dobiti MSP	16%	9%
Dobit po zaposlenom (KM)	10.20	9.719
Izvoz u sektoru drvoprerade	64.921,233	186.276.000
Udio izvoza u ukupnom prihodu u sektoru drvoprerade	94%	57%
Udio izvoza u drvopreradi u ukupnom izvozu MSP	29%	47%
Broj zaposlenih u sektoru u odnosu na ukupan broj zaposlenih u MSP	16%	10%

PROFIL SEKTORA TRGOVINE NA VELIKO I MALO

- 70 od 241 MSP posluje u sektoru trgovine na veliko i malo u 2022. godini (29,%). Ovi privredni subjekti trguju na veliko i malo širokim spektrom proizvoda – od motornih vozila, prehrambenih proizvoda, hemikalija, namještaja, do cvijeća i razne opreme.
- 19% svih zaposlenih u privrednim subjektima na teritoriji opštine zaposleno je u trgovini na veliko i/ili malo.
- U trgovini na veliko i malo, u većini analiziranih parametara se uočava rast i pozitivni trendovi u periodu 2016-2022. godine.
- Izvoz u ovom sektoru konstantno nosi oko 11% svog izvoza na teritoriji opštine.
- Najveći MSP ostvaruju najveći prihod i dobit. Ostala MSP su uglavnom mikro ili mala po broju zaposlenih.

PROFIL SEKTORA TRGOVINE NA VELIKO I MALO (2022.)	
Broj privrednih subjekata	70
Ključni privredni subjekti	Leburić komerc, d.o.o., Komerc mali d.o.o., Bisprom d.o.o., Cerex d.o.o.
Pretežna šifra djelatnosti	45, 46, 47 – Trgovina različitim proizvodima na veliko i malo
Broj zaposlenih u sektoru	1325
Najveći poslodavci	Leburić komerc, d.o.o. (390), Komerc mali d.o.o. (38), Cerex d.o.o. (38), Eurogrand d.o.o. (36)
Ukupni prihodi (KM)	865.414.204,00 KM
Ukupni prihodi po zaposlenom	12.363,06 KM
Udio prihoda u sektoru trgovine na veliko i malo u ukupnim prihodima MSP u opštini	64%
Dobit u sektoru trgovine na veliko i malo	36.557.784,00 KM
Udio dobiti u sektoru trgovine na veliko i malo u ukupnoj dobiti MSP	44%
Dobit po zaposlenom	27.590 KM
Izvoz u sektoru trgovine na veliko i malo	4.557.029,00 KM
Udio izvoza u ukupnim prihodima u trgovini na veliko i malo	52%
Broj zaposlenih u sektoru u odnosu na ukupan broj zaposlenih u MSP u Gradu Prnjavor	17%

Uporedni prikaz stanja u sektoru trgovine na veliko i malo u 2021. i 2022. godini

TRGOVINA NA VELIKO I MALO		
	2021.	2022.
Broj privrednih subjekata	75	70
Broj zaposlenih	1325	1325

Ukupni prihodi (u milionima KM)	478	865
Ukupni prihodi po zaposlenom (KM)	361.300	653.142
Udio prihoda u sektoru trgovine na veliko i malo u ukupnim prihodima MSP	61%	64%
Dobit (KM)	17.967.926	36.557.784
Udio dobiti u sektoru trgovine na veliko i malo u ukupnoj dobiti MSP	42%	44%
Dobit po zaposlenom (KM)	13.560	27.590
Izvoz u sektoru trgovine na veliko i malo (KM)	80.000,00	4.557.029,00
Udio izvoza u ukupnim prihodima u trgovini na veliko i malo	16%	52%
Broj zaposlenih u sektoru u odnosu na ukupan broj zaposlenih u MSP	31%	17%

KOMPARATIVNI PREGLED PRIORITETNIH INDUSTRIJSKIH SEKTORA U 2021. I 2022. GODINI

	Metaloprerađiva		Građevinarstvo		Prehrambena industrija		Drvoprerađiva		Trgovina na veliko i malo	
	2021.	2022.	2021.	2022.	2021.	2022.	2021.	2022.	2021.	2022.
Broj MSP	21	22	16	17	11	9	6	5	75	70
Broj radnika	568	558	247	224	366	484	697	804	1325	1352
Ukupan prihod (u milionima KM)	129	148	26	38	47	39	68	106.674	478	865
Dobit u 2022. (u milionima KM)	17	16	1.6	4.3	24	21	7.1	7.8	17	36.557
Prihod po zaposlenom (KM)	227.853	265.378	106.694	170.227	129.303	81.118	98.000	132.679	361.300	653.142
Dobit po zaposlenom (KM)	30.278	29.962	6.781	19.620	6.5	4.4	10.206	9.719	13.560	27.590
Izvoz (u milionima KM)	1.866.054	5.597.574	0	0	14.8	15.4	64	186	80.000	4.557.029
Udio izvoza u ukupnom prihodu sektora	1,4%	3,7%	0	0	31%	39%	94%	57%	16%	52%
Udio izvoza u ukupnom izvozu MSP	6%	14%	0	0	6,6%	7%	29%	47%	35%	17%