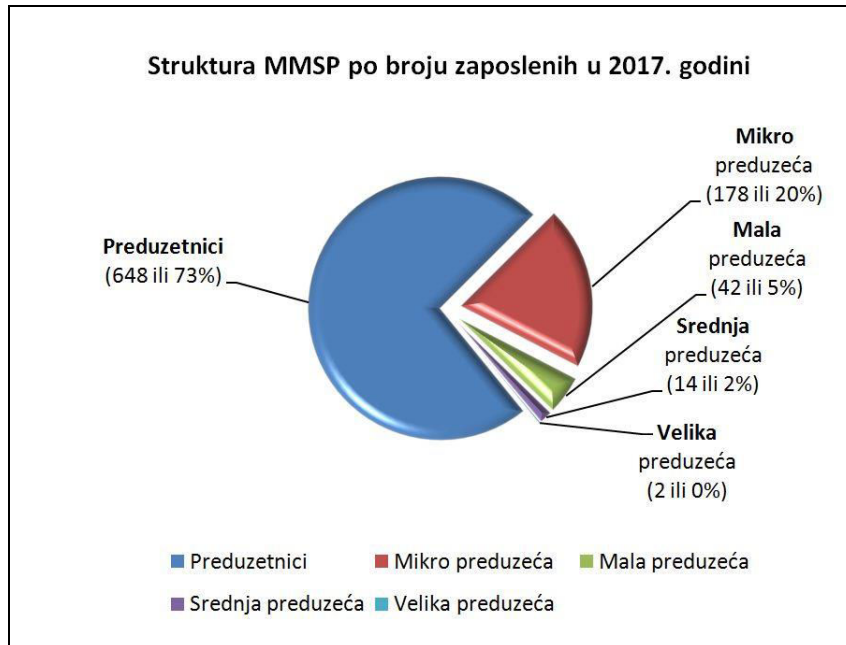


PROFIL PRIVREDE – PRNJAVOR 2017.

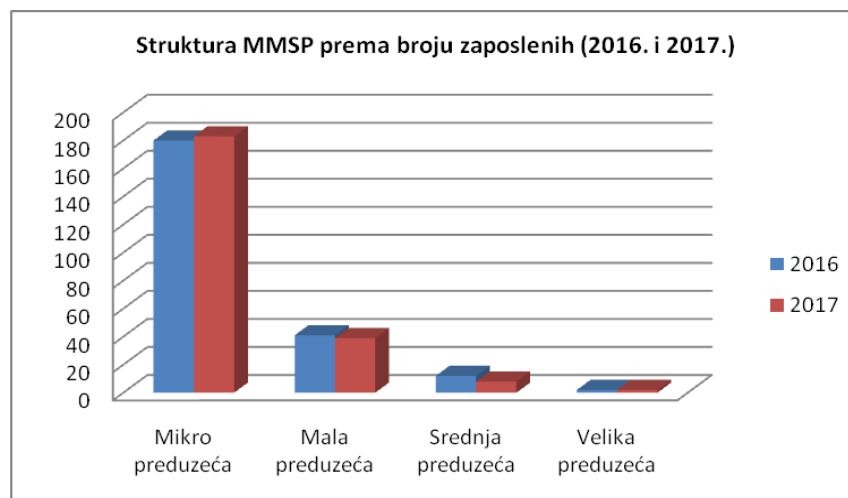
Opština Prnjavor je jedna od privredno razvijenijih opština u BiH. Zahvaljujući dobrom geografskom položaju, kvalitetnim lokacijama za investiranje, partnerskom i transparentnom odnosu sa investitorima.

- U 2017. godini, opština Prnjavor ima ukupno 884 privrednih subjekata, od čega **236** pravnih lica sa predatim završnim izvještajem APIF-u za 2016. godinu, a **648** su preduzetnici.
- Dominantna je mikro struktura preduzeća, sa 77,5% od ukupnog broja registrovanih privrednih subjekata u Prnjavoru.



Izvor: TRON

Grafikon 1: Struktura MMSP po broju zaposlenih u 2017. godini



Izvor: APIF i TRON

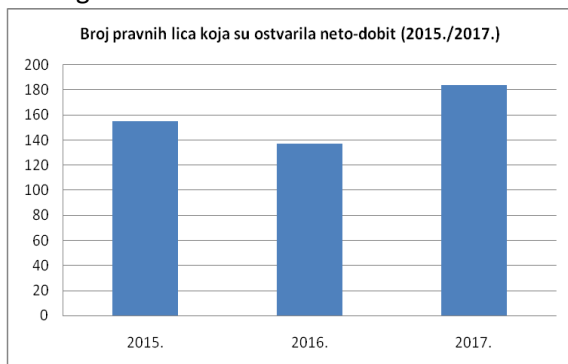
Grafikon 2: Uporedni prikaz strukture MMSP po broju zaposlenih u 2016. i 2017. godini

Prema strukturi MMSP po broju zaposlenih i dalje su najzastupljenija mikropreduzeća. Od svih navedenih, jedino mikropreduzeća bilježe pozitivan trend u 2017. godini, sa povećanjem broja za 43 u odnosu na 2016.godinu

Broj srednjih preduzeća je porastao za 4 u 2017. godini u odnosu na 2016. godinu, a malih preduzeća je za jedan, dok se velika preduzeća već godinama drže na dva.

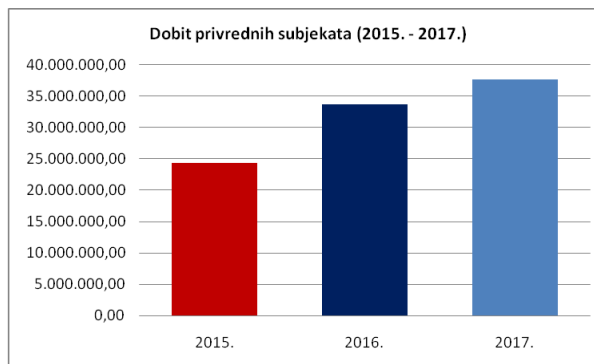
FINANSIJSKO POSLOVANJE PRIVREDNIH SUBJEKATA

- Neto dobit u 2017. godini iznosi 37,7 miliona KM.
- Ostvarena neto-dobit u periodu 2017.godine je veća u odnosu na 2015.godinu za 67,17%, a prosječno godišnje rasla je za 23%.
- Broj pravnih lica koja su ostvarila dobit, u periodu 2015.-2017. godine je relativno uravnotežen. Iako je u 2017. godini zabeležen blagi rast (3%) u odnosu na 2015. godinu, broj pravnih lica koja su ostvarila dobit je 93 ili 39,4 % od ukupnog broja pravnih lica. Njihova dobit u 2017. godini manja je za 10,4 % u odnosu na 2016. godinu, a u 2016. veća je za 7,1% u odnosu na 2015. godinu.



Izvor: Tron

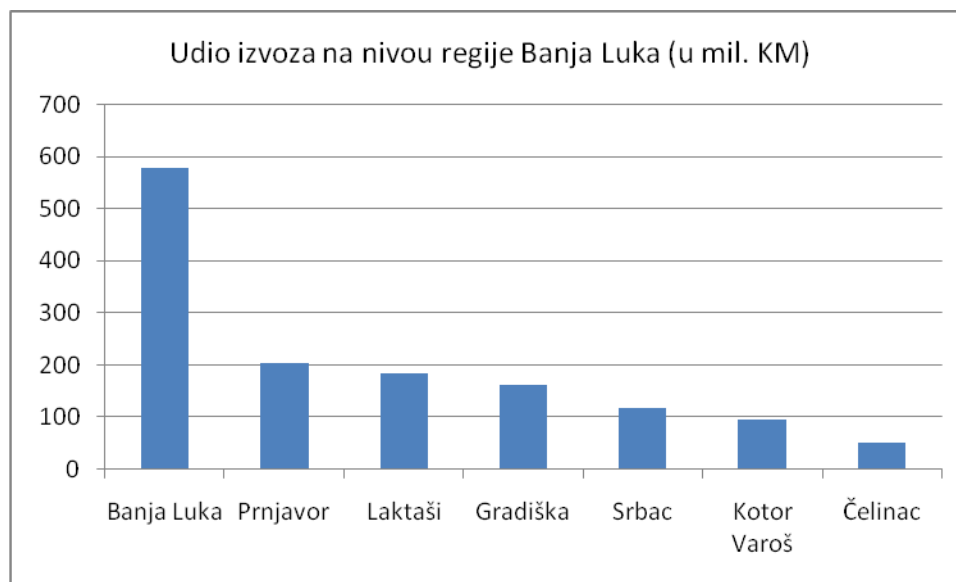
Grafikon 3. Pravna lica koja su ostvarila dobit



Grafikon 4. Dobit privrednih subjekata 2015-2017.

SPOLJNOTRGOVINSKA RAZMJENA

- Prema podacima Područne privredne komore Banja Luka, izvoz opštine Prnjavor je za 10,6% veći u 2017. godini u odnosu na 2016. godinu i u periodu 2015.-2017. godine i u porastu (**11%**) u usporedbi sa ukupnim izvozom iz BiH (zbog izuzetno dobrih rezultata postignutih u 2017. godini).
- Izvoz Prnjavora čini **12%** ukupnog izvoza banjalučke regije, **5,88%** ukupnog izvoza Republike Srpske, a **1,8%** ukupnog izvoza BiH.
- I u 2017. godini, opština Prnjavor je lider u ostvarivanju izvoza u regiji Banja Luka (**12 %** ukupnog izvoza u regiji) (grafikon 5).

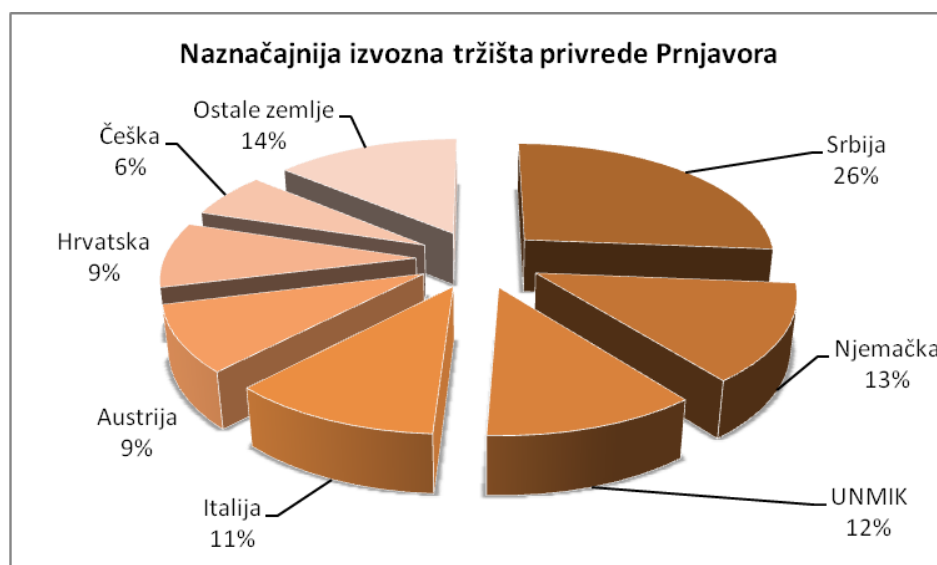


Izvor: Vanjsko-trgovinska komora

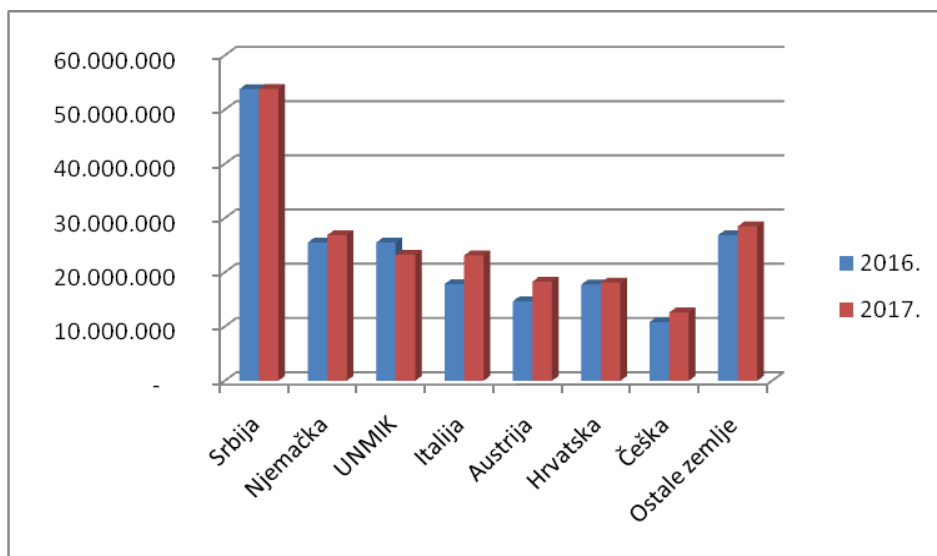
Grafikon 5. Udio izvoza opštine Prnjavor na nivou regije Banja Luka za 2017. godinu

Prema raspoloživim podacima može se zaključiti da je opština Prnjavor jedan od lidera u regiji kada je riječ o izvozu proizvoda. Posmatrajući period od 2015.-2017. godine izvoz opštine Prnjavor je u stalnom porastu. Opština Prnjavor je među četiri opštine u regiji Banja Luka kada je riječ o izvozu. Izvoz opštine Prnjavor se plasira na inostrano tržište bilo da se radi o izvozu roba ili izvozu usluga.

- Glavni izvozni sektori i dalje su: drvoprerada, metaloprerada i prehrambeni sektor
- Privredni subjekti iz Prnjavora izvoze na 5 kontinenta, u 38 zemalja svijeta.
- **54%** izvoza iz Prnjavora čini izvoz u zemlje EU.
- Zemlje u koje se u 2017. godini najviše izvozilo su: Srbija, Njemačka, UNMIK, Italija, Austrija, Hrvatska i Češka.



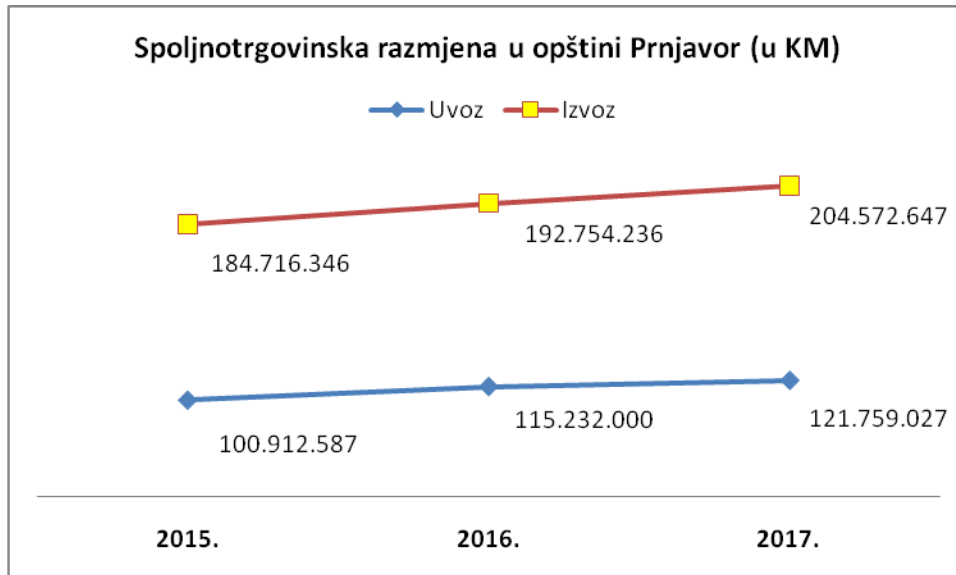
Grafikon 6. Izvozno tržište u privredi Prnjavora u 2017. godini



Grafikon 7. Zemlje u koje je Prnjavor izvezio u 2016. i 2017. godini

Izvor: Vanjsko-trgovinska komora

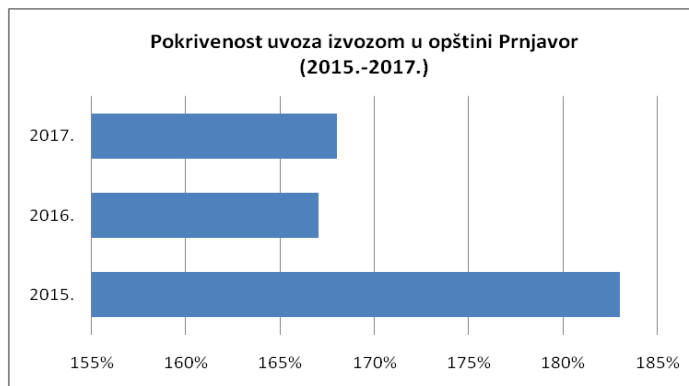
Najveća i najznačajnija izvozna tržišta prnjavorske privrede su tradicionalno Srbija, Njemačka, Italija i UNMIK, u koje je u 2017. godini bilo izvezeno više od 36% proizvoda. Može se zaključiti da je u periodu 2016.-2017. godine primjetan porast izvoza prema svim navedenim tržištima. Primjetno je da se izvoz u Italiju uvećao za 33%



Izvor: Vanjsko-trgovinska komora

Grafikon 8. Spoljnotrgovinska razmjena u opštini Prnjavor za period 2015.-2017. godine

- U 2017. godini Prnjavor je ostvario izvoz od **204,6 miliona KM**, a uvezao robe i usluga u vrijednosti od 121,74 miliona KM¹.
- Pokrivenost uvoza izvozom u 2017. godini iznosi 59,5%, što predstavlja rast u odnosu na 2016. godinu.

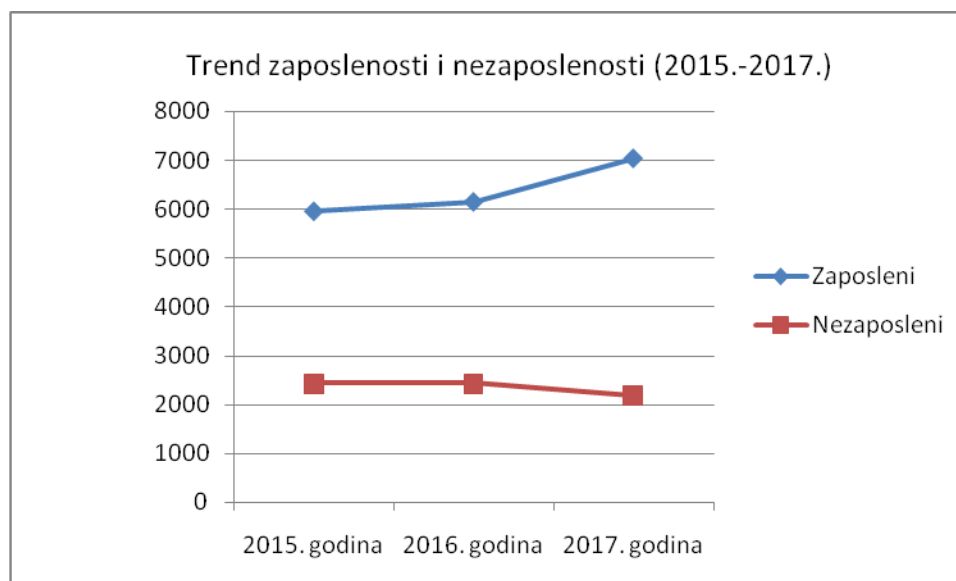


Izvor: Vanjsko-trgovinska komora

Grafikon 9. Pokrivenost uvoza izvozom u opštini Prnjavor za period 2015-2017. godine

ZAPOSLENOST I NEZAPOSLENOST

- Od 2015. godine, broj nezaposlenih se konstantno smanjuje, a broj zaposlenih raste.
- Broj nezaposlenih u opštini Prnjavor nastavio je da opada a u 2017. godini se smanjio za 15 %.
- Broj zaposlenih se u periodu 2015.-2017. takođe povećava (u 2017. godini je za 7% više zaposlenih nego u 2015. godini).



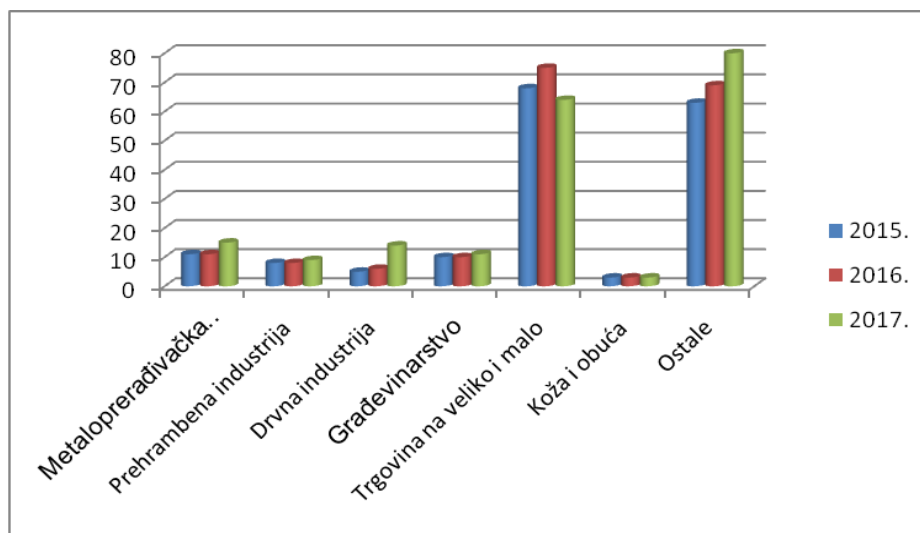
Izvor: Zavod za statistiku RS

Grafikon 10. Trend zaposlenosti i nezaposlenosti u opštini Prnjavor 2015.-2017. godine

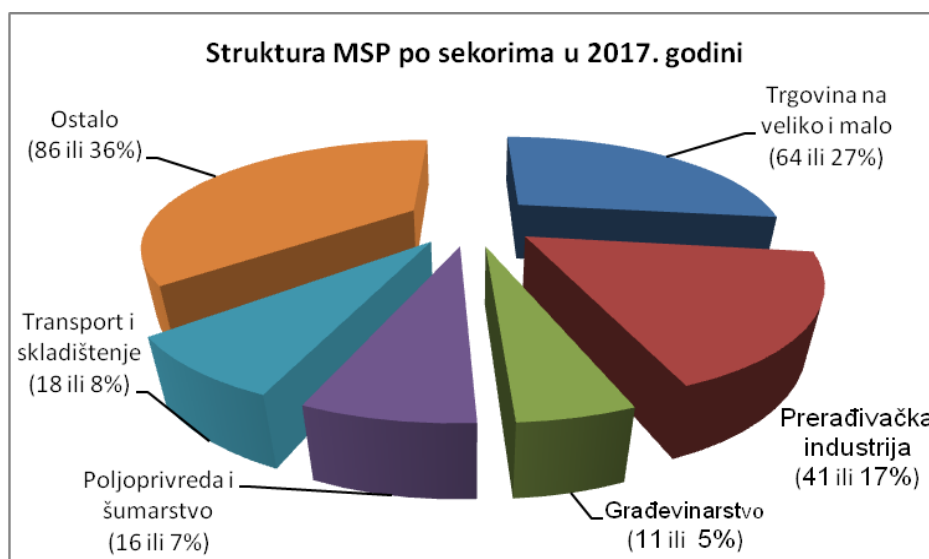
¹Prema podacima Spoljnotrgovinske komore BiH

PRIORITETNI INDUSTRIJSKI SEKTORI

- Najveći broj MSP (51%) je iz prerađivačke industrije, a odmah za njom trgovina na veliko i malo sa 27%.
- 47% svih prihoda opštine Prnjavor ostvaruje se u prerađivačkoj industriji.
- Privredni subjekti iz prerađivačke industrije ostvarili su najveću dobit (oko 72%) i najveći su poslodavci – 29,3 % od ukupnog broja zaposlenih radi u prerađivačkoj industriji.
- 75% ukupnog izvoza ostvaruju privredni subjekti u prerađivačkoj industriji.
- Prnjavor nastavlja da ulaže u sektore sa potencijalima za razvoj, koji imaju dugu tradiciju: metaloprerađivačka, drvoprerađivačka, prehrambena industrija, građevinski sektor, trgovina.



Grafikon 11. Kretanje broja MSP po sektorima u periodu 2015.-2017.godine

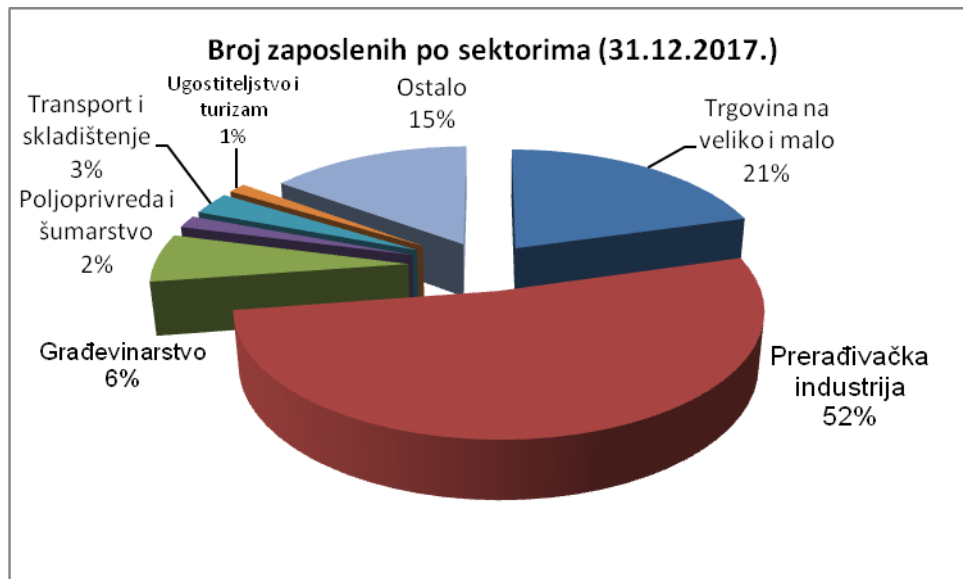


Izvor: Tron i Apif

Grafikon 12. Struktura MSP po sektorima u periodu 2015.-2017. godine

STANJE ZAPOSLENOSTI U PRERAĐIVAČKOM SEKTORU

- Najveći broj zaposlenih radi u prerađivačkoj industriji (30% od ukupnog broja zaposlenih).
- Poslije višegodišnjeg negativnog trenda, u 2017. godini se bilježi porast broja zaposlenih u prerađivačkom sektoru i to sve zahvaljujući proširenju postojećih sektora i otvaranju novih.



Grafikon 13. Broj zaposlenih po sektorima u aprilu 2018. godine



Izvor: Tron i Apif

Grafikon 14. Trend zapošljavanja u prerađivačkom sektoru u periodu 2014.-2017.godine

Prosječne zarade u opštini Prnjavor

Prosječna neto plata u periodu I-XII 2017. godine, prema podacima Republičkog zavoda za statistiku, za opštine Prnjavor iznosila je 676 KM (u 2016. godini 677 KM), a na nivou Republike Srpske 831 KM (u 2016. godini 836 KM). Pri tom je na nivou Republike Srpske u 2017. godini ostvarena prosječna mjesečna bruto plata u iznosu od 1.331 KM, a na području opštine Prnjavor 1.080 KM.

Posmatrano po područjima djelatnosti, u 2017. godini na nivou Republike Srpske, najviše prosječne neto plate isplaćene su u finansijskim djelatnostima i djelatnosti osiguranja (1.321 KM), u oblasti informacija i komunikacija (1.136 KM), u javnoj upravi i odbrani (1.098 KM) i u oblasti vađenja ruda i kamena (1.084 KM), dok su najniže prosječne neto plate u 2017. godini isplaćene u građevinarstvu (548 KM) i u oblasti administrativnih i pomoćnih uslužnih djelatnosti (552 KM).

Na kraju 2017. godine u opštini Prnjavore bilo je 4.690 penzionera, a prosječan iznos penzije za decembar 2017. godine iznosio je 374,76 KM (na nivou Republike Srpske 260.580 penzionera ostvarilo je prosječan iznos penzije za decembar 2017. godine u iznosu od 350,87 KM).