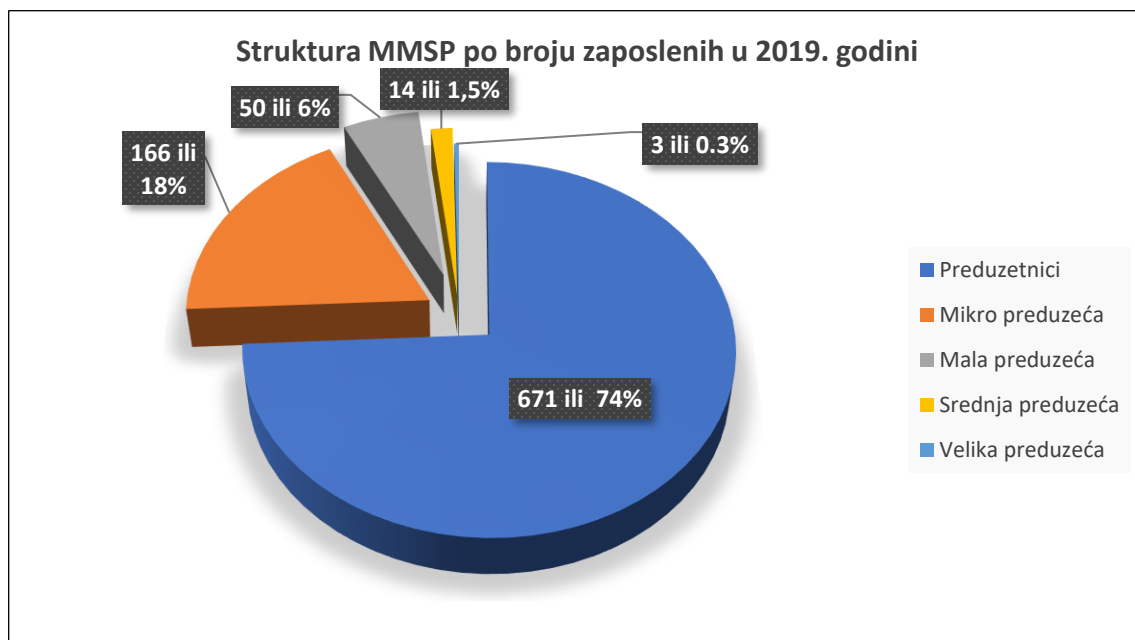


PROFIL PRIVREDE – PRNЈAVOR 2019.

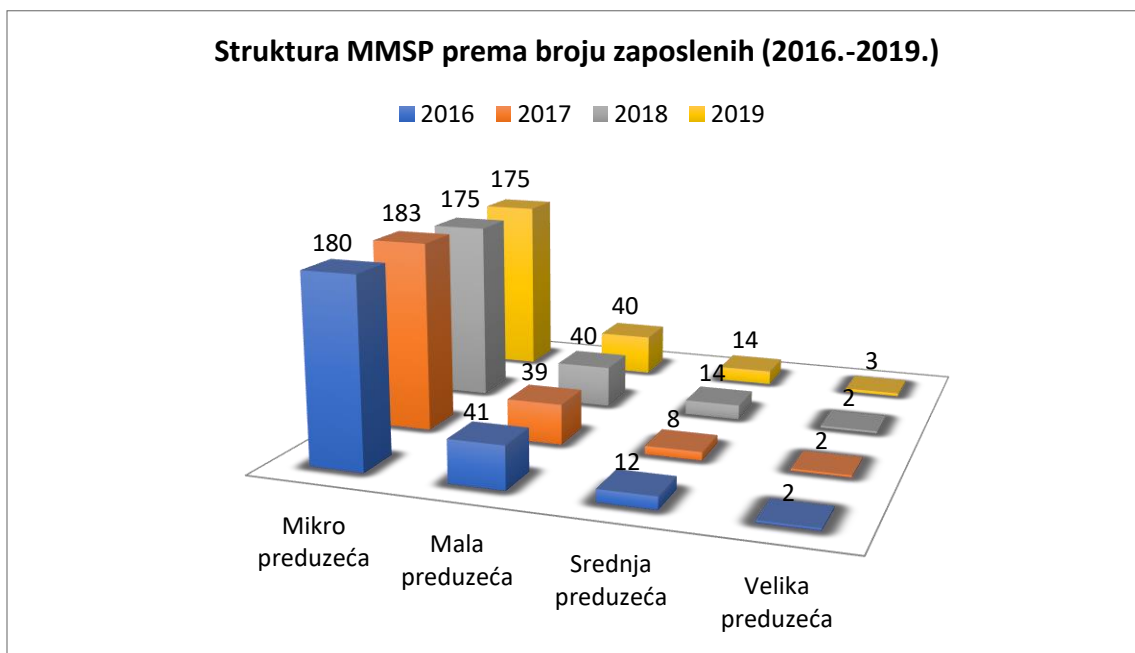
Opština Prnjavor je jedna od privredno razvijenijih opština u BiH. Zahvaljujući dobrom geografskom položaju, kvalitetnim lokacijama za investiranje, partnerskom i transparentnom odnosu sa investitorima.

- U 2019. godini, opština Prnjavor ima 904 privredna subjekata, od čega 233 pravnih lica sa predatim završnim izvještajem APIF-u za 2019. godinu, a 671 su preduzetnici.
- Dominantna je mikro struktura preduzeća sa 74,11% od ukupnog broja registrovanih privrednih subjekata u Prnjavoru.



Izvor: APIF

Grafikon 1: Struktura MMSP po broju zaposlenih u 2019. godini



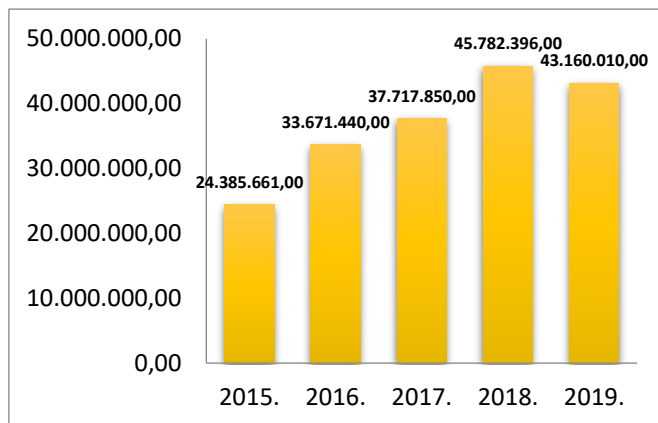
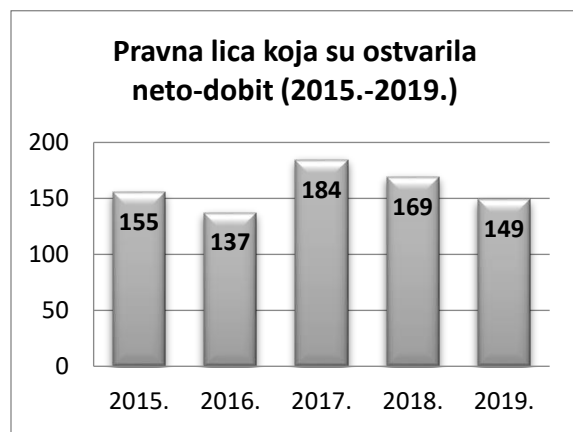
Izvor: APIF

Grafikon 2: Uporedni prikaz strukture MMSP po broju zaposlenih (2016.-2019.)

Prema strukturi MMSP po broju zaposlenih broj preduzeća je ostao nepromjenjen i dalje su najzastupljenija mikropreduzeća. Od 2017. godine broj mikropreduzeća je ostao isti.

FINANSIJSKO POSLOVANJE PRIVREDNIH SUBJEKATA

- Neto dobit u 2019. godini iznosi 43.160.010,00 KM.
- Prihod opštine Prnjavor u 2019. godini iznosio je 766.491.211,00 KM, što je za oko 4% više nego u 2018. godini, kada je prihod iznosio 740.847.598,00 KM.
- Ostvarena neto-dobit u 2019. godini je 43.160.010,00 KM dok je u 2016. neto-dobit iznosio 35.500.245,00 što je za 18% povećanja za tri godine.
- Broj pravnih lica koja su ostvarila dobit, u periodu 2016.-2019. godine je relativno uravnotežen. Broj pravnih lica koja su ostvarila dobit je 149 ili 37% od ukupnog broja pravnih lica. Njihova dobit u 2019. godini veća je za 4 % u odnosu na 2015. godinu.



Izvor: Apif

Grafikon 3. Pravna lica koja su ostvarila dobit

Grafikon 4. Dobit privrednih subjekata 2015.-2019.

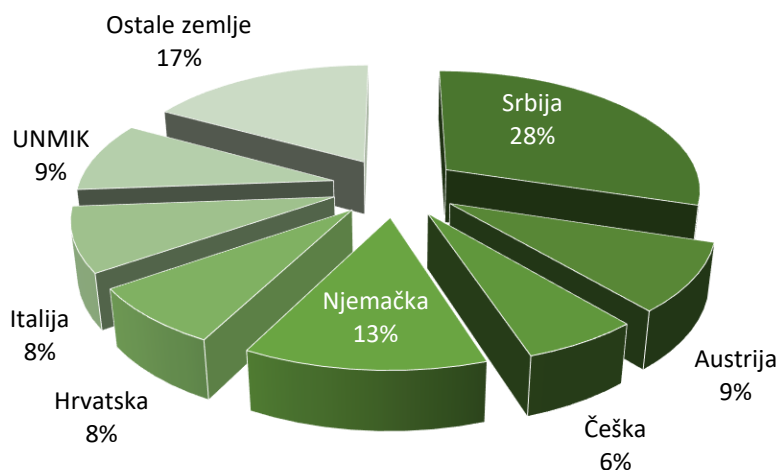
SPOLJNOTRGOVINSKA RAZMJENA

- Prema podacima Agencije za posredničke, informatičke i finansijske usluge APIF, izvoz opštine Prnjavor je za 7% manji u 2019. godini u odnosu na 2018. godinu u periodu 2016.-2019. godine u porastu (7%).
- Udio izvoza opštine Prnjavor u izvozu Republike Srpske 10%, a 3% ukupnog izvoza BiH. Udio izvoza Prnjavora u RS je povećan je za 18% u odnosu na 2015. godinu a za BiH 2% u BiH.
- U 2019. godini, opština Prnjavor je bila lider u ostvarivanju izvoza u regiji Banja Luka (oko 7% ukupnog izvoza u regiji)

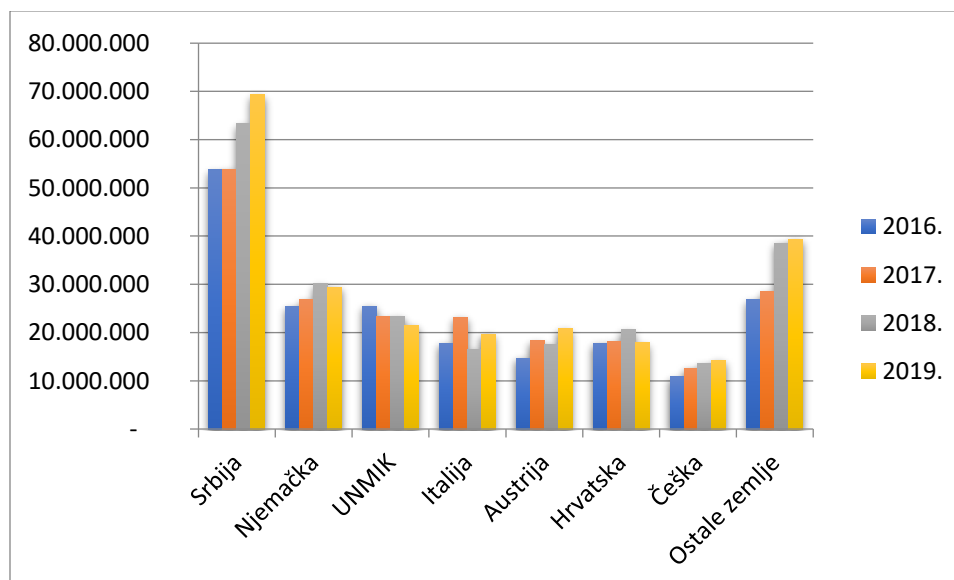
Prema raspoloživim podacima može se zaključiti da je opština Prnjavor jedan od lidera u regiji kada je riječ o izvozu proizvoda. Posmatrajući period od 2015-2019. godine izvoz opštine Prnjavor je u stalnom porastu. Opština Prnjavor je među četiri opštine u regiji Banja Luka kada je riječ o izvozu. Izvoz opštine Prnjavor se plasira na inostrano tržište bilo da se radi o izvozu roba ili izvozu usluga.

- Glavni izvozni sektori i dalje su: drvoprerađiva, metaloprerađiva i prehrambeni sektor
- Privredni subjekti iz Prnjavora izvoze u 41 zemlju svijeta.
- **54%** izvoza iz Prnjavora čini izvoz u zemlje EU.
- Zemlje u koje se u 2019. godini najviše izvozilo su: Srbija, Njemačka, UNMIK, Italija, Austrija, Hrvatska i Češka.

Najznačajnija tržišta privrede Prnjavora



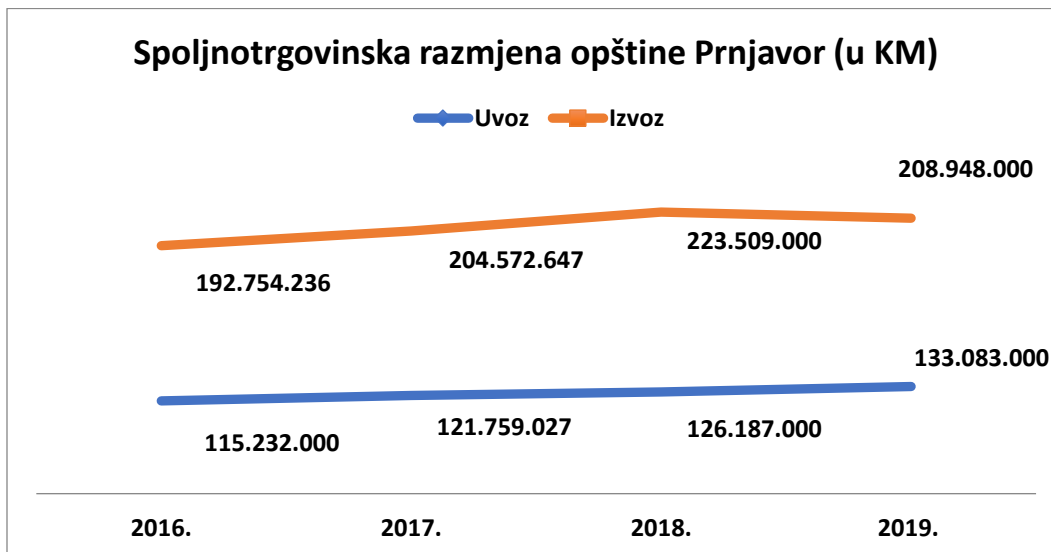
Grafikon 6. Izvozno tržište u privredi Prnjavora u 2019. godini



Grafikon 7. Zemlje u koje je Prnjavor najviše izvezio (2016.-2019.)

Izvor: Vanjsko-trgovinska komora

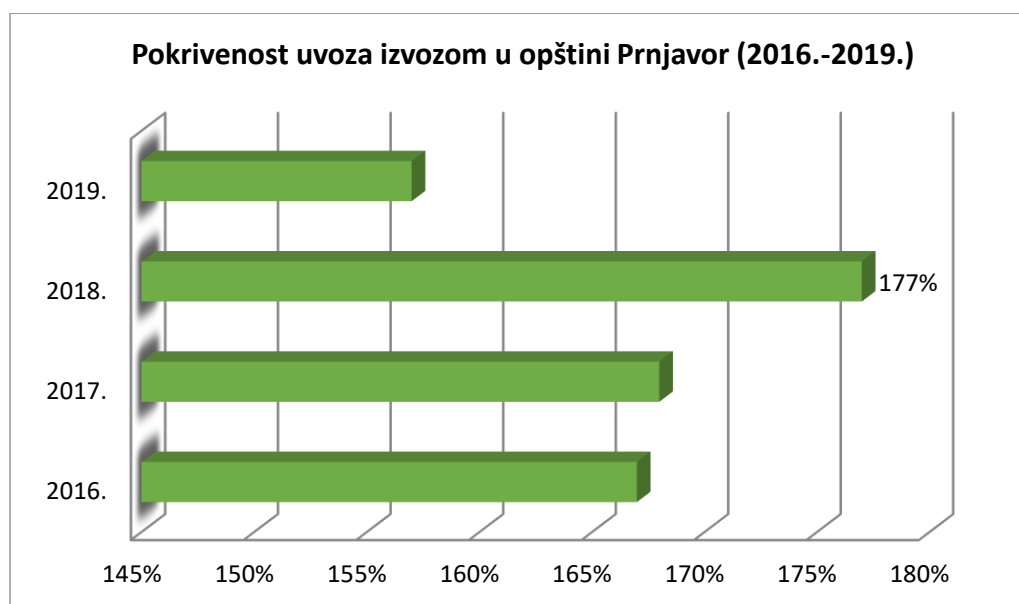
Najveća i najznačajnija izvozna tržišta prnjavorske privrede su tradicionalno Srbija, Njemačka, Italija, Hrvatska, Slovenija u koje je u 2019. godini bilo izvezeno više od 53% proizvoda. Može se zaključiti da je u periodu 2016.-2019. godine primjetan porast izvoza prema svim navedenim tržištima.



Izvor: Vanjsko-trgovinska komora

Grafikon 8. Spoljnotrgovinska razmjena u opštini Prnjavor za period 2016.-2019. godine

- U 2019. godini Prnjavor je ostvario izvoz od 208.948,00 miliona KM, a uvezao robe i usluga u vrijednosti od 133.083,00 miliona KM.
- Pokrivenost uvoza izvozom u 2019. godini iznosi 57%.

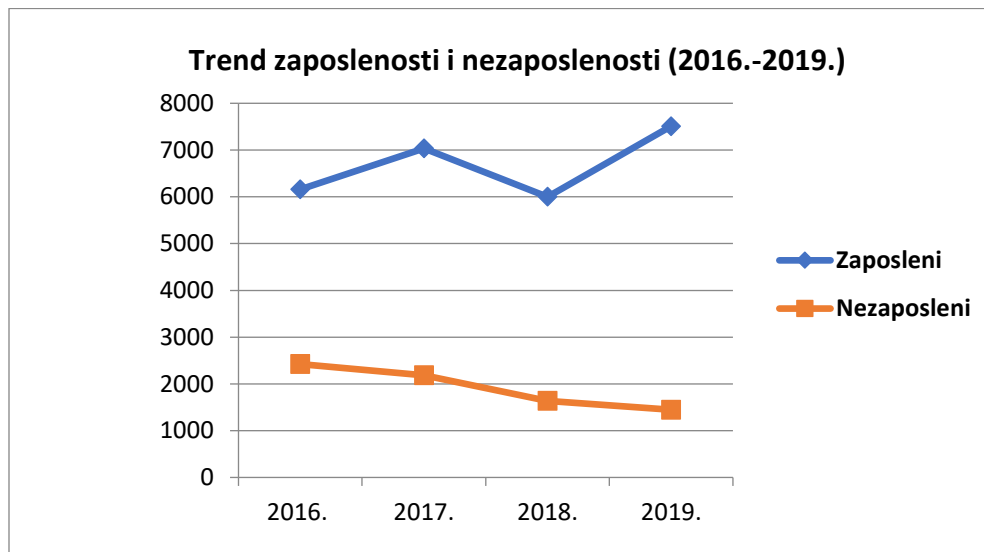


Izvor: Vanjsko-trgovinska komora

Grafikon 9. Pokrivenost uvoza izvozom u opštini Prnjavor za period 2016.-2019. godina

ZAPOSLENOST I NEZAPOSLENOST

- Od 2015. godine, broj nezaposlenih se konstantno smanjuje.
- Broj nezaposlenih u opštini Prnjavor u 2019. godini iznosio je 1448, a u 2015. godini taj broj je iznosio 2435 jasno se vidi opadanje broja nezaposlenih za 41%.
- Broj zaposlenih u periodu 2015-2019. raste (u 2015. godini je za 8% manje zaposlenih nego u 2019. godini).

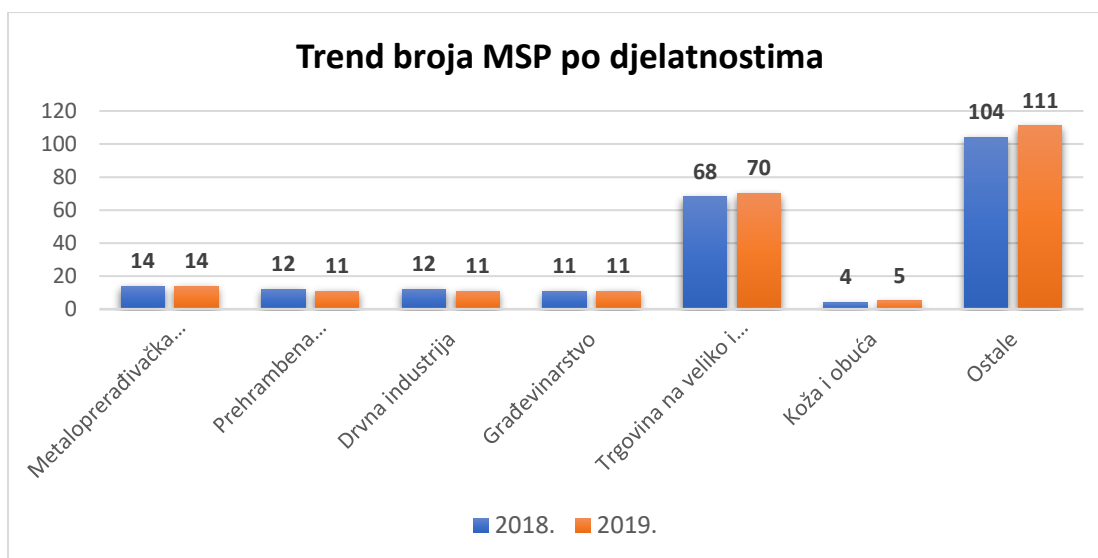


Izvor: Vanjsko-trgovinska komora

Grafikon 10. Trend zaposlenosti i nezaposlenosti u opštini Prnjavor (2016.-2019.)

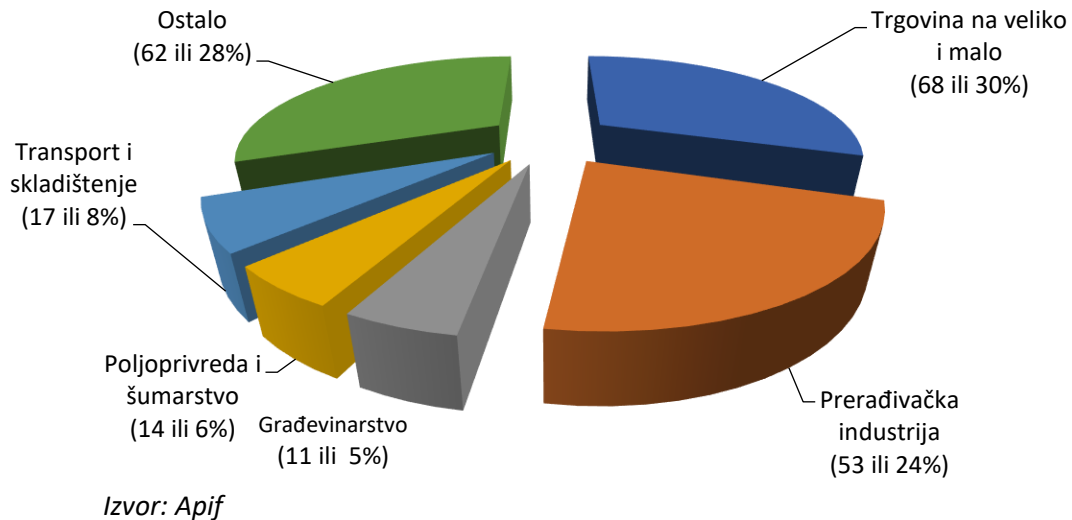
PRIORITETNI INDUSTRIJSKI SEKTORI

- Najveći broj MSP (30%) je iz oblasti trgovine na veliko i malo, a odmah za njom prerađivačka industrija sa 20%.
- 31% svih prihoda opštine Prnjavor ostvaruje se u prerađivačkoj industriji.
- Privredni subjekti iz prerađivačke industrije ostvarili su najveću dobit (oko 43%) i najveći su poslodavci, 27% od ukupnog broja zaposlenih radi u prerađivačkoj industriji.
- 58% ukupnog izvoza ostvaruju privredni subjekti u prerađivačkoj industriji.
- Prnjavor nastavlja da ulaže u sektore sa potencijalima za razvoj, koji imaju dugu tradiciju: metaloprerađivačka, drvoprerađivačka, prehrambena industrija, građevinski sektor, trgovina.



Grafikon 11. Kretanje broja MSP po sektorima u periodu 2018.-2019.godina

Struktura MSP po sektorima u 2019. godini

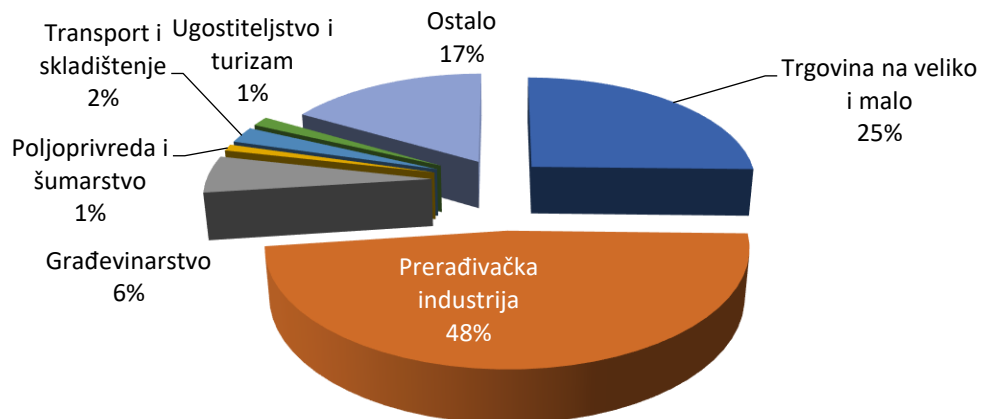


Grafikon 12. Struktura MSP po sektorima za 2019. godinu

STANJE ZAPOSLENOSTI U PRERAĐIVAČKOM SEKTORU

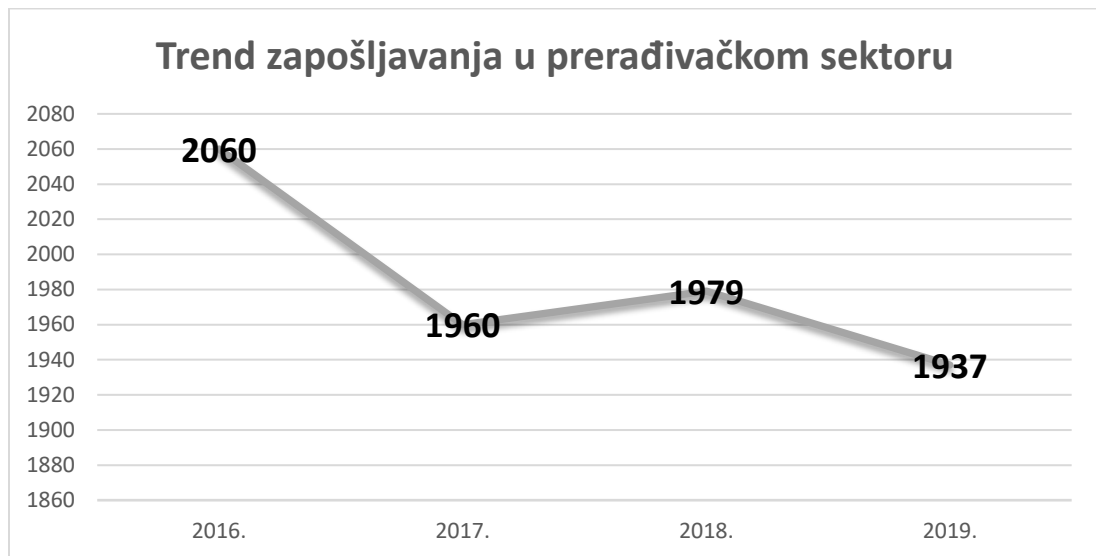
- Najveći broj zaposlenih radi u prerađivačkoj industriji (27% od ukupnog broja zaposlenih).
- U posljednjih četiri godini blagi porast zaposlenih u prerađivačkoj industriji se bilježi u 2018. godini dok se u 2019. godini bilježi blagi pad.
- Broj zaposlenih u 2019. godini u prerađivačkom sektoru je pao je u odnosu na 2018. godinu za 2%.

Broj zaposlenih po sektorima (31.12.2019.)



Izvor: Apif

Grafikon 13. Broj zaposlenih po sektorima u 2019. godini



Izvor: Apif

Grafikon 14. Trend zapošljavanja u prerađivačkom sektoru u periodu 2016.-2019.godine

PREGLED STANJA U PRIORITETNIM SEKTORIMA

METALOPRERADA

- 14 od 233 MSP posluje u sektoru metaloprerade (6%).
- 10% svih zaposlenih u privredi na teritoriji opštine radi u ovom sektoru.
- U sektoru metaloprerade, u većini ključnih parametara se uočavaju pozitivni trendovi i stopa rasta u periodu 2015.-2019. godine.
- Sektor metaloprerade ostvaruje 27% svojih ukupnih prihoda iz izvoza.
- 4 najvećih MSP u oblasti metaloprerade zapošljava 74% od ukupnog broja zaposlenih u ovom sektoru.
- Prosječan neto lični dohodak u sektoru metaloprerade iznosi 742 KM, u odnosu na raniji period može se uočiti porast

PROFIL SEKTORA METALOPRERADE (2019.)	
Broj privrednih subjekata	14
Ključni privredni subjekti	Topling d.o.o, Metalex d.o.o, Dis Eurostandard d.o.o, Ferrostil-mont d.o.o, Armako d.o.o., Topinox d.o.o.
Pretežna šifra djelatnosti	24 – Proizvodnja baznih metala (2 MSP ili 13,3%) 25 – Proizvodnja gotovih metalnih proizvoda, osim mašina i opreme (13 ili 86,7%)
Broj zaposlenih u sektoru	658
Najveći poslodavci	Topling d.o.o. (174), Metalex d.o.o. (121), Dis Eurostandard d.o.o (102), Ferrostil-mont d.o.o. (83)
Ukupni prihodi (KM)	122.390.109,00 KM
Ukupni prihodi po zaposlenom	186,00 KM
Udio prihoda u sektoru metaloprerade u ukupnim приходima MSP u opštini	16%
Dobit u sektoru metaloprerade	11.443.37,88 KM
Udio dobiti u sektoru metaloprerade u ukupnoj dobiti MSP	26%
Dobit po zaposlenom	17.391,00 KM

Izvoz u sektoru metaloprerade	55.909.350,00 KM
Udio izvoza u ukupnim prihodima u sektoru metaloprerade	45,6%
Najveći izvoznici u 2019.	Dis Eurostandard d.o.o, Armaco d.o.o.
Broj zaposlenih u sektoru u odnosu na ukupan broj zaposlenih u MSP u opštini Prnjavor	16%
Prosječna bruto plata	1.142,00 KM (522,00 EUR)
Prosječna neto plata	742,00 KM (376,00 EUR)
Ključni proizvodi i usluge	Kotlovi za centralno grijanje, proizvodnja metalnih konstrukcija i njihovih dijelova.
Ključni klijenti	Kompanije iz preko 20 zemalja na nekoliko kontinenata

Uporedni prikaz stanja u sektoru metaloprerade u 2018. i 2019. godini

METALOPREPRADA		
	2018.	2019.
Broj privrednih subjekta	14	14
Broj zaposlenih	618	658
Ukupni prihodi (u milionima KM)	108.154.201,00	122.390.109,00
Ukupni prihodi po zaposlenom (KM)	175	186
Udio prihoda u sektoru metaloprerade u ukupnim prihodima MSP	14.6	15.96
Dobit (KM)	10.939.701,00	11.443.37,88
Udio dobiti u sektoru metaloprerade u ukupnoj dobiti MSP	24%	26%
Dobit po zaposlenom (KM)	17.700 KM	17.391 KM
Izvoz u sektoru metaloprerade (u milionima (KM))	48.646.935,00 KM	55.909.350,00 KM
Udio izvoza u ukupnim prihodima u sektoru metaloprerade	44,9%	45,6%
Udio u ukupnom izvozu MSP	22,6%	30%
Broj zaposlenih u sektoru u odnosu na ukupan broj zaposlenih u MSP	10,3%	10%
Prosječna bruto-plata	1023,00 KM (522,00 EUR)	1.061,00 KM (542,00 EUR)
Prosječna neto-plata	666,87 KM (336,00 EUR)	692,00 KM (353,80 EUR)

GRAĐEVINARSTVO

- 12 od 233 MSP posluje u sektoru građevinarstva (5%).
- 6% svih zaposlenih u privrednim subjektima na teritoriji opštine radi u ovom sektoru.
- U sektoru građevinarstva, u većini ključnih parametara se uočava stabilno poslovanje i pozitivni trendovi u periodu 2015.-2019. godine
- Sektor građevinarstva nije izvozno orijentisan - ostvaruje prihode na domaćem tržištu.
- 1 najveća MSP (srednja preduzeća) u oblasti građevinarstva zapošljavaju 63% od ukupnog broja zaposlenih u ovom sektoru.
- Prosječan neto lični dohodak u sektoru građevinarstva iznosi 698,00 KM.

PROFIL SEKTORA GRAĐEVINARSTVA (2019.)	
Broj privrednih subjekata	11
Ključni privredni subjekti	Gradip d.o.o, d.o.o Ljubić, d.o.o BeDeM MD, VIP Inženjering d.o.o.
Pretežna šifra djelatnosti	4120 – izgradnja stambenih i nestambenih zgrada, 4211 – izgradnja puteva i auto puteva, 4299 - Gradnja ostalih građevina niskogradnje, d. n. 4313, 4322, 4323, 4399 – Ostalo
Broj zaposlenih u sektoru	228
Najveći poslodavci	Gradip d.o.o. (141), VIP Inženjering d.o.o. (50)
Ukupni prihodi (KM)	22.402.405,00 KM
Ukupni prihodi po zaposlenom	98.256,00 KM
Udio prihoda u sektoru građevinarstva u ukupnim prihodima MSP u opštini	2,9%
Dobit u sektoru građevinarstva	99.615,00 KM
Udio dobiti u sektoru građevinarstva u ukupnoj dobiti MSP	2,76%
Dobit po zaposlenom	5.252,00 KM
Izvoz u sektoru građevinarstva	24.771,00 KM
Udio izvoza u ukupnim prihodima u sektoru građevinarstva	0,01%
Broj zaposlenih u sektoru u odnosu na ukupan broj zaposlenih u MSP u opštini Prnjavor	3%
Prosečna bruto plata	1071,00 KM (548,00 EUR)
Prosečna neto plata	698,00 KM (356,00 EUR)
Ključni proizvodi i usluge	Građevinski materijal, građevinski radovi i usluge
Ključni klijenti	Razne firme i privatna lica na domaćem tržištu.

Uporedni prikaz stanja u sektoru građevinarstva u 2018. i 2019. godini

GRAĐEVINARSTVO		
	2018.	2019.
Broj privrednih subjekta	11	12
Broj zaposlenih	220	228
Ukupni prihodi (u milionima KM)	18	22
Ukupni prihodi po zaposlenom (KM)	82.165,00	98.256,00
Udio prihoda u sektoru građevinarstva u ukupnim prihodima MSP	2,44%	2,9%
Dobit (KM)	801.828,00	99.615,00
Udio dobiti u sektoru građevinarstva u ukupnoj dobiti MSP	1,75%	2,76%
Dobit po zaposlenom (KM)	3.644,00	5.252,00
Izvoz u sektoru građevinarstva (KM)	18.410,00	24.771,00
Udio izvoza u ukupnim prihodima u sektoru građevinarstva	1%	0,01%
Udio u ukupnom izvozu MSP	0%	0%
Broj zaposlenih u sektoru u odnosu na ukupan broj zaposlenih u MSP	3,66%	3%
Prosječna bruto-plata	1004,00 (514,00 EUR)	1071,00 (548,00 EUR)
Prosječna neto-plata	668,00 (342,00 EUR)	698,00 (356,00 EUR)

PROFIL SEKTORA PREHRAMBENE INDUSTRIJE

- 11 od 233 MSP posluje u sektoru prehrambene industrije u 2019. godini (4,7%).
- Oko 4,3% svih zaposlenih u privrednim subjektima na teritoriji opštine radi u prehrambenom sektoru.
- U sektoru prehrambene industrije, u svim parametrima se uočava rast i pozitivni trendovi u periodu 2015.-2019. godine
- 2 najveća MSP (srednja preduzeća) u oblasti prehrambenog sektora ostvaruju najveći prihod i zapošljavaju 78% od ukupnog broja zaposlenih u ovom sektoru.

PROFIL SEKTORA PREHRAMBENE INDUSTRIJE (2019.)	
Broj privrednih subjekata	11
Ključni privredni subjekti	Mladegs pak d.o.o, Mi-trivas d.o.o.
Pretežna šifra djelatnosti	10 13 - Proizvodnja proizvoda od mesa i mesnih prerađevina 10 61 – Proizvodnja mlinskih proizvoda 10 73 – Proizvodnja proizvoda od brašna 10 89 – Proizvodnja ostalih prehrambenih proizvoda
Broj zaposlenih u sektoru	314
Najveći poslodavci	Mladegs pak d.o.o (207), Mi-Trivas d.o.o. (72)
Ukupni prihodi (KM)	40.820.217,00 KM
Ukupni prihodi po zaposlenom	130.000,00 KM
Udio prihoda u prehrambenom sektoru u ukupnim prihodima MSP u opštini	5,3%
Dobit u prehrambenom sektoru	1.244.079,00 KM
Udio dobiti u prehrambenom sektoru u ukupnoj dobiti MSP	2,8%
Dobit po zaposlenom	3,96 KM
Izvoz u prehrambenom sektoru	59.296,39 KM
Udio izvoza u ukupnim prihodima u prehrambenom sektoru	14,5%
Broj zaposlenih u sektoru u odnosu na ukupan broj zaposlenih u MSP u opštini Prnjavor	4,3%
Prosečna bruto plata	878,00 KM (448,00 EUR)
Prosečna neto plata	531,00 KM (271,00 EUR)
Ključni proizvodi i usluge	Meso i mesne prerađevine, proizvodi od brašna, voća, povrća i drugi prehrambeni proizvodi.
Ključni klijenti	Klijenti u zemlji i inostranstvu – supermarketi, trgovine – maloprodaja i velikoproaja

Uporedni prikaz stanja u sektoru prehrambene industrije u 2018. i 2019. godini

PREHRAMBENA INDUSTRIJA		
	2018.	2019.
Broj privrednih subjekta	12	11
Broj zaposlenih	388	314
Ukupni prihodi (u milionima KM)	44	40
Ukupni prihodi po zaposlenom (KM)	114.308,00	127.400,00
Udio prihoda u prehrambenom sektoru u ukupnim prihodima MSP	5,9%	5,3%
Dobit (KM)	2.314.112,00	1.244.079,00
Udio dobiti u prehrambenom sektoru u ukupnoj dobiti MSP	5%	2,8%
Dobit po zaposlenom (KM)	5.964,20	3.962,03
Izvoz u prehrambenom sektoru (KM)	6.001.442,00	59.296.39,00
Udio izvoza u ukupnim prihodima u prehrambenom sektoru	13,5%	14,5%
Udio u ukupnom izvozu MSP	27%	28%
Broj zaposlenih u sektoru u odnosu na ukupan broj zaposlenih u MSP	11,2%	4,3%
Prosječna bruto-plata	700,00 (359,00 EUR)	878,00 KM (448,00 EUR)
Prosječna neto-plata	440,00 (225,00 EUR)	531,00 KM (271,00 EUR)

PROFIL SEKTORA DRVOPRERADE

- 7 od 233 MSP posluje u sektoru drvoprerade u 2019. godini (3%).
- Oko 9,1% svih zaposlenih u privrednim subjektima na teritoriji opštine radi u sektoru drvoprerade.
- Izvoz u ovom sektoru za 2019. godinu iznosi 48% od ukupnog izvoza opštine Prnjavor.
- 2 najveća MSP (jedno veliko i jedno srednje veličine po broju zaposlenih) u oblasti sektora drvoprerade ostvaruju najveći prihod i dobit i zapošljavaju 96% od ukupnog broja zaposlenih u ovom sektoru.
- Prosječan neto lični dohodak u sektoru drvoprerade je 500,00 KM

PROFIL SEKTORA DRVOPRERADE (2019.)	
Broj privrednih subjekata	11
Ključni privredni subjekti	Export City d.o.o, A.D. Standard d.o.o.
Pretežna šifra djelatnosti	16 10 - Testerisanje i blanjanje drveta (proizvodnja rezane gradje), impregnacija drveta 16 23 Proizvodnja ostale građevne stolarije i elemenata 16 24 Proizvodnja ambalaže od drveta 16 29 Proizvodnja ostalih proizvoda od drva, proizvoda od pluta, slame i pletarskih materijala 31 01 Proizvodnja namještaja za poslovne i prodajne prostore,3109 proizvodnja ostalog namještaja
Broj zaposlenih u sektoru	665
Najveći poslodavci	Export City d.o.o (378), A.D. Standard d.o.o. (274)
Ukupni prihodi (KM)	54.624.321,00 KM
Ukupni prihodi po zaposlenom	82.141,00 KM

Udio prihoda u sektoru drvoprerade u ukupnim prihodima MSP u opštini	7,1%
Dobit u sektoru drvoprerade	4.802.306,00 KM
Udio dobiti u sektoru drvoprerade u ukupnoj dobiti MSP	11%
Dobit po zaposlenom	6.207,00 KM
Izvoz u sektoru drvoprerade	45.887.016,00 KM
Udio izvoza u ukupnom prihodu u sektoru drvoprerade	14%
Udio izvoza u drvopreradi u ukupnom izvozu MSP	21%
Najveći izvoznici	Export City d.o.o, A.D. Standard d.o.o.
Broj zaposlenih u sektoru u odnosu na ukupan broj zaposlenih u MSP u opštini Prnjavor	9%
Prosječna bruto plata	880,00 KM (449,00 EUR)
Prosječna neto plata	500,00 KM (255,00 EUR)
Ključni proizvodi i usluge	Drvena građa, namještaj, drugi proizvodi od drveta.

Uporedni prikaz stanja u sektoru drvoprerade u 2018. i 2019. godini

DRVOPRERADA		
	2018.	2019.
Broj privrednih subjekta	12	11
Broj zaposlenih	713	665
Ukupni prihodi (u milionima KM)	63.7	54.6
Ukupni prihodi po zaposlenom (KM)	89.340,00	82.105,00
Udio prihoda u sektoru drvoprerade u ukupnim prihodima MSP	8,6%	7,1%
Dobit (KM)	4.425.867,00	4.802.306,00
Udio dobiti u sektoru drvoprerade u ukupnoj dobiti MSP	9,66%	11%
Dobit po zaposlenom (KM)	6.207,00	7.221,50
Izvoz u sektoru drvoprerade	56.150.902,00	45.887.016,00
Udio izvoza u ukupnom prihodu u sektoru drvoprerade	88%	84%
Udio izvoza u drvopreradi u ukupnom izvozu MSP	26%	22%
Broj zaposlenih u sektoru u odnosu na ukupan broj zaposlenih u MSP	11,8%	16,3%
Prosječna bruto-plata	800,00 KM (410,00 EUR)	880,00 KM (449,00 EUR)
Prosječna neto-plata	532,00KM (272,00 EUR)	500,00 KM (255,00 EUR)

PROIZVODNJA KOŽE I PROIZVODA OD KOŽE

- U 2019. godini, u APIF-u je registrovano 5 MSP, od kojih, aktivno posluje svih 5 u odnosu na ranije godine kada je bilo 7 subjekata a aktivno poslovalo 4.
- Sektor kože i obuće zapošljava 7% od ukupnog broja zaposlenih u MSP na teritoriji opštine Prnjavor.
- Samo 1,7% od ukupnog prihoda opštine dolazi iz sektora proizvodnje obuće.
- Prosječan neto lični dohodak u sektoru proizvodnja kože i proizvoda od kože iznosi 429 KM.
- Sektor kože i obuće ostvaruje 40 % svojih ukupnih prihoda iz izvoza.
- Vidljiv je pad dobiti u sektoru kože i obuće, iz razloga što je jedna od firmi doživjela finansijski pad u 2019. god.

PROFIL SEKTORA PROIZVODNJE KOŽE I PROIZVODA OD KOŽE (2019.)	
Broj privrednih subjekata	5
Ključni privredni subjekti	Viale d.o.o, The Welly d.o.o, d.o.o, K.L.M. d.o.o.,
Pretežna šifra djelatnosti	15.20 – Proizvodnja obuće
Broj zaposlenih u sektoru	300
Najveći poslodavci	Viale d.o.o (146), The Welly d.o.o (73)
Ukupni prihodi (KM)	13.230.989,00 KM
Ukupni prihodi po zaposlenom	44.103,00KM
Udio prihoda u sektoru proizvodnje kože i obuće u ukupnim prihodima MSP u opštini	2%
Dobit u sektoru proizvodnje kože i obuće	194.128,00 KM
Udio dobiti u sektoru proizvodnje kože i obuće u ukupnoj dobiti MSP	4%
Dobit po zaposlenom	647,09 KM
Izvoz u sektoru proizvodnje kože i obuće	5.372.208,00 KM
Udio izvoza u ukupnim prihodima u sektoru proizvodnje kože i obuće	40%
Najveći izvoznici u 2016.	The Viale d.o.o
Broj zaposlenih u sektoru u odnosu na ukupan broj zaposlenih u MSP u opštini Prnjavor	7,3%
Prosječna bruto plata	638,00 KM (326,00 EUR)
Prosječna neto plata	429,00 KM (219,00 EUR)
Ključni proizvodi i usluge	Proizvodnja gotove građanske zimske obuće, proizvodnja dijela vojne obuće, proizvodnja muške, ženske i dječije modne obuće, izrada gornjih dijelova obuće –lohn poslovi, izrada gotove gumene obuće-cipele, papuče, čizme i montaža gotove kožne obuće (čizme, cipele, sandale, kućne papuče).
Ključni klijenti	Poznati kupci u inostranstvu (lohn aranžman)

Uporedni prikaz stanja u sektoru proizvodnje kože i obuće u 2018. i 2019. godini

PROIZVODNJA KOŽE I OBUĆE		
	2018.	2019.
Broj privrednih subjekta	7 (4)	5
Broj zaposlenih	260	300
Ukupni prihodi (u milionima KM)	18.774.813,00	13.230.989,00
Ukupni prihodi po zaposlenom (KM)	72,21	44
Udio prihoda u sektoru proizvodnje kože i obuće u ukupnim prihodima MSP	2,53%	2%
Dobit (KM)	5.322.882,00	194.128,00
Udio dobiti u sektoru proizvodnje kože i obuće u ukupnoj dobiti MSP	11,6%	4%
Dobit po zaposlenom (KM)	20,4	38
Izvoz u sektoru proizvodnje kože i obuće (u milionima (KM))	12.440.275,00	5.372.208,00
Udio izvoza u ukupnim prihodima u sektoru proizvodnje kože i obuće	66,2%	40%
Udio izvoza u ukupnom izvozu MSP	5,7%	3,7%
Broj zaposlenih u sektoru u odnosu na ukupan broj zaposlenih u MSP	4,3%	7,3%
Prosječna bruto-plata	896,00 KM (458,00 EUR)	638,00 KM (326,00 EUR)
Prosječna neto-plata	600,00 KM (307,00 EUR)	429,00 KM (219,00 EUR)

PROFIL SEKTORA TRGOVINE NA VELIKO I MALO

- 70 od 233 MSP posluje u sektoru trgovine na veliko i malo u 2019. godini (30%). Ovi privredni subjekti trguju na veliko i malo širokim spektrom proizvoda – od motornih vozila, prehrambenih proizvoda, hemikalija, namještaja, do cvijeća i razne opreme.
- Oko 25% svih zaposlenih u privrednim subjektima na teritoriji opštine zaposleno je u trgovini na veliko i/ili malo.
- U trgovini na veliko i malo, u većini analiziranih parametara se uočava rast i pozitivni trendovi u periodu 2016-2019. godine.
- Izvoz u ovom sektoru konstantno nosi oko 36% svog izvoza na teritoriji opštine.
- Najveći MSP ostvaruju najveći prihod i dobit i zapošljavaju 48% od ukupnog broja zaposlenih u ovom sektoru. Ostala MSP su uglavnom mikro ili mala po broju zaposlenih.
- Prosječan neto lični dohodak u sektoru trgovine na veliko i malo je 500 KM.

PROFIL SEKTORA TRGOVINE NA VELIKO I MALO (2019.)	
Broj privrednih subjekata	70
Ključni privredni subjekti	Leburić komerc, d.o.o., Komerc mali d.o.o., Bisprom d.o.o., Cerex d.o.o.
Pretežna šifra djelatnosti	45, 46, 47 – Trgovina različitim proizvodima na veliko i malo
Broj zaposlenih u sektoru	1032
Najveći poslodavci	Leburić komerc, d.o.o. (390), Komerc mali d.o.o. (38), Cerex d.o.o. (38), Eurogrand d.o.o. (36)
Ukupni prihodi (KM)	455.232.681,00 KM
Ukupni prihodi po zaposlenom	441.116,00 KM

Udio prihoda u sektoru trgovine na veliko i malo u ukupnim приходима MSP u opštini	59%
Dobit u sektoru trgovine na veliko i malo	18.658.878,00 KM
Udio dobiti u sektoru trgovine na veliko i malo u ukupnoj dobiti MSP	43%
Dobit po zaposlenom	18.080,00 KM
Izvoz u sektoru trgovine na veliko i malo	75.495.853,00 KM
Udio izvoza u ukupnim приходима u trgovini na veliko i malo	16%
Udio u ukupnom izvozu MSP	36,3%
Broj zaposlenih u sektoru u odnosu na ukupan broj zaposlenih u MSP u opštini Prnjavor	25%
Prosječna bruto plata	756,00 KM (386,00 EUR)
Prosječna neto plata	500,00 KM (255,00 EUR)

Uporedni prikaz stanja u sektoru trgovine na veliko i malo u 2018. i 2019. godini

TRGOVINA NA VELIKO I MALO		
	2018.	2019.
Broj privrednih subjekta	68	70
Broj zaposlenih	829	1032
Ukupni prihodi (u milionima KM)	429	455
Ukupni prihodi po zaposlenom (KM)	517.569,00	441.116,00
Udio prihoda u sektoru trgovine na veliko i malo u ukupnim приходима MSP	58%	59%
Dobit (KM)	15.088.890,00	18.658.878,00
Udio dobiti u sektoru trgovine na veliko i malo u ukupnoj dobiti MSP	33%	43%
Dobit po zaposlenom (KM)	18.104,00	18.080,00
Izvoz u sektoru trgovine na veliko i malo (KM)	85.467.823,00	75.495.853,00
Udio izvoza u ukupnim приходима u trgovini na veliko i malo	20%	16%
Udio u ukupnom izvozu MSP	39,7%	36,3%
Broj zaposlenih u sektoru u odnosu na ukupan broj zaposlenih u MSP	14%	25%
Prosječna bruto-plata	839,00 KM (429,00 EUR)	756,00 KM (386,00 EUR)
Prosječna neto-plata	562,00 KM (287,00 EUR)	500,00 KM (255,00 EUR)

KOMPARATIVNI PREGLED PRIORITETNIH INDUSTRIJSKIH SEKTORA U 2018. i 2019. GODINI

	Metaloprerađa		Građevinarstvo		Prehrambena industrija		Drvoprerađa		Proizvodnja kože i proizvoda od kože		Trgovina na veliko i malo	
	2018.	2019.	2018.	2019.	2018.	2019.	2018.	2019.	2018.	2019.	2018.	2019.
Broj MSP	14	14	11	11	12	11	12	11	7(4)	5	68	70
Broj radnika	618	658	220	228	388	314	713	665	260	300	829	1032
Ukupan prihod (u milionima KM)	108	122	18	22	44	40	63	54	18	13	517	445
Dobit u 2018. (u milionima KM)	11	12	8	9	2.5	1,2	4.4	4,8	5	1,9	15	18
Prihod po zaposlenom (KM)	175.000,00	186.000,00	82.165,00	98.256,00	114.308,00	130.000,00	89.300,00	82.141,00	72.210,00	44.000,00	429.000,00	441.000,00
Dobit po zaposlenom (KM)	17.700,00	17.391,00	3.640,00	5.252,00	5.960,00	3.960,00	6.200,00	6.200,00	20.400,00	38.000,00	18.104,00	18.080,00
Izvoz (u milionima KM)	48.6	55.909	18	24	6.1	59.2	56	45	12	5.37	85.4	75.49
Udio izvoza u ukupnom prihodu sektora	44,9%	45.6%	1%	0%	13,5%	14,5%	88%	84%	66,2%	40%	20%	16%
Udio izvoza u ukupnom izvozu MSP	22,6%	30%	0%	0%	27%	28%	26%	22%	5,7%	3,7	39,7%	36,3%
Prosječna neto plata radnika u sektoru (KM)	666,00	692,00	668,00	698,00	440,00	531,00	532,00	500,00	600,00	429,00	562,00	500,00

TREND RAZVOJA PRIVREDNIH SEKTORA U 2019. GODINI, U ODNOSU NA 2018. GODINU

- Iako se ukupan broj privrednih subjekata koji su predali izvještaj APIF-u (i tako se našli u njihovoj bazi) nije značajno promijenio u odnosu na 2018. godinu, u svim prikazanim sektorima, broj privrednih subjekata ostao je isti i pokazuje pozitivan trend.
- Prema broju MSP i u 2019. godini je najzastupljeniji sektor trgovine na veliko i malo, sa 70 preduzeća koja posluju u 2019. godini.
- U svim sektorima, došlo je do blagog povećanja zaposlenih. Najviše novih radnih mjesta u 2019. godini ostvareno je u sektoru trgovine (209), a zatim metaloprerađa (40) i sektor proizvodnje kože i proizvoda od kože (40)
- Najveći ukupan prihod u 2018. godini ostvaren je u sektoru trgovine na veliko i malo (445 miliona KM), metaloprerađe (122 miliona KM)
- Najveći prihod po zaposlenom ostvaruje sektor trgovine na veliko i malo (445 KM), a najmanji sektor kože i obuće (13).
- Najveću dobit ostvaren je u trgovini na veliko i malo (18 miliona KM), a zatim sledi metaloprerađa sa 12 miliona KM.
- Sektor kože i obuće, koji je u 2017. godini poslovao sa gubitkom, u 2018. i 2019 godini bilježi blagi porast proizvodnje.
- Najveća dobit po zaposlenom ostvarena je u sektoru trgovine na veliko i malo (18.080,00 KM), a najmanja u prehrambenom sektoru (3.960,00 KM).
- U svim izvozno orijentisanim sektorima došlo je do povećanja izvoza u odnosu na 2019. godinu.
- Sektor trgovine na veliko i malo je najveći izvoznik, sa 36,3% udjela u ukupnom izvozu Prnjavora. Slijedi sektor metaloprerađe (30%).
- Najveći procenat ukupnih prihoda od izvozne djelatnosti ostvaruju sektor drvoprerađe (84%) i drvoprerađe (66,2%) i metaloprerađe (45,6%). Ovo ukazuje da se u ovim sektorima najčešće sklapaju „lohn“ poslovi.
- Najveću prosječnu neto platu ima sektor metaloprerađe (692 KM) i građevinarstvo (698 KM), dok je najniža zarada u prehrambenoj industriji (531), a zatim trgovina (500). U svim sektorima, zarade su ispod prosječnog ličnog dohotka u opštini Prnjavor, koja u 2019. godini iznosi 875 KM.